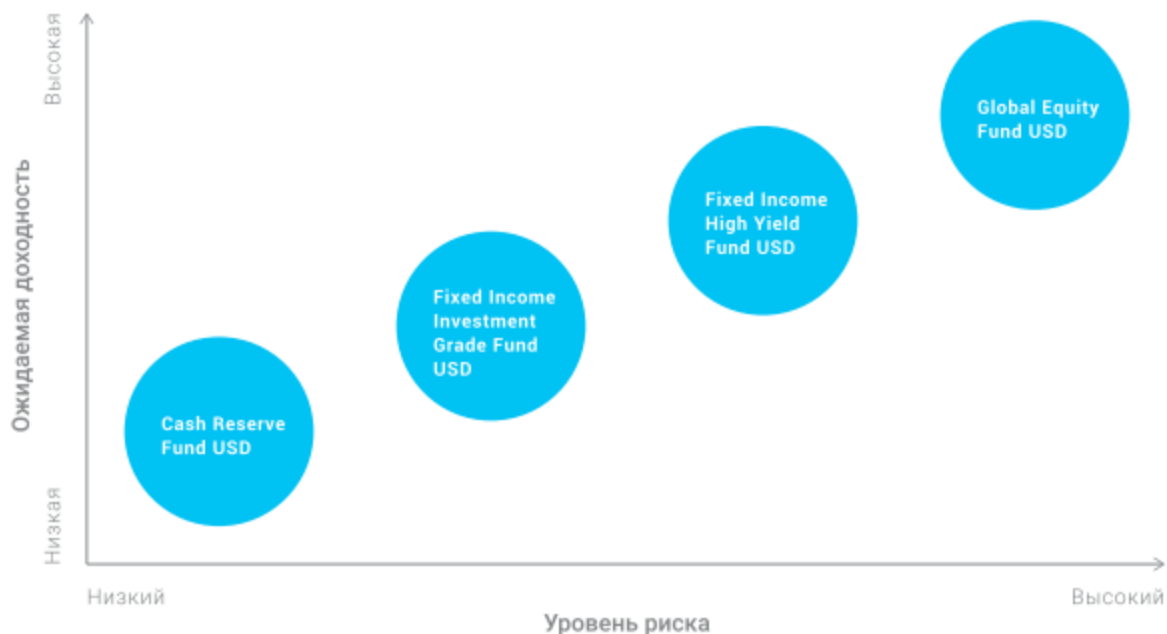


- Инвестиционные фонды это стандартизированные и более доступные продукты с заранее определенными целевыми уровнями риска и ожидаемой доходности.
- Максимально простой, быстрый и удобный способ инвестирования средств.
- Инвестиционный горизонт, степень риска и ожидаемая доходность – определяется на индивидуальной основе для каждого фонда или их комбинации.



	Cash Reserve Fund USD	Fixed Income Investment Grade Fund USD	Fixed Income High Yield Fund USD	Global Equity Fund USD	
Цель Фонда	Управление краткосрочными средствами	Сохранение / стабильное накопление средств	Накопление с потенциалом повышенной доходности	Получение максимальной доходности от инвестиций	
Уровень риска	Низкий	Ниже среднего	Средний	Выше среднего	
Рекомендуемый временной горизонт	до 1 года	от 2 лет	от 3 лет	от 5 лет	
Ожидаемая доходность	1% в год	3-5% в год	5-8% в год	выше 5% в год	
Минимальный уровень инвестируемого капитала	1 000 USD	1 000 USD	1 000 USD	1 000 USD	
Комиссии	За покупку	0.00%	0.20%	0.35%	0.50%
	За управление	0.10% в год	0.60% в год	1.00% в год	0.75% в год
	За прирост стоимости	0.00%	0.00%	0.00%	5.00%
	Банку держателю	0.15% в год	0.20% в год	0.25% в год	0.25% в год

КОММЕНТАРИЙ УПРАВЛЯЮЩИХ ИНВЕСТИЦИОННЫМИ ФОНДАМИ RIETUMU ASSET MANAGEMENT

Сто лет назад случилось историческое событие, повлиявшее на дальнейший ход всемирной истории. Революция в России повлияла на судьбы десятков народов и во многом установила ход развития человечества в прошлом столетии. Хотя государство, возникшее в результате Октябрьской революции, кануло в лету, прошедший месяц вновь можно было назвать красным октябрём. В Китае, который уверенно движется к статусу мирового лидера, состоялся 19-ый съезд Компартии, итоги которого повлияют на развитие мира в последующее десятилетие.

На съезде партии состоялось обсуждение достигнутых результатов, утверждение новых целей и обновление руководящего состава. Текущий съезд был примечателен большой неопределённостью с составом будущих руководителей страны. До сих пор не ясно кто станет следующим генсеком Китая. Для сравнения, то что Си Цзиньпин станет руководителем страны стало известно уже в 2007 году. Стоит отметить, что Си Цзиньпин достиг небывалой концентрации власти со времён основателя КНР Мао Цзэдуна. В результате, появились спекуляции, что глава КНР может пойти на третий срок. Однако то, что могущественный глава антикоррупционного органа Ван Цишань покинет свою должность в связи с выходом на пенсию, несколько уменьшило вероятность третьего срока.

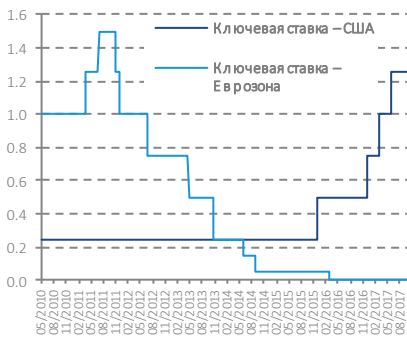
В ходе съезда партия единогласно одобрила принятие поправки об «идее Си Цзиньпина о социализме с китайской спецификой в новую эпоху». Лидер Китая настаивает на продолжении борьбы с коррупцией, модернизации армии и развития “Одного пояса, одного пути”, масштабного проекта, призванного связать Китай с Европой и Южной Азией морскими и сухопутными торговыми путями. Стоит отметить, что глава одной из крупнейших в мире горнодобывающих компаний считает, что реализация данного проекта потребует огромного количества сырьевых ресурсов в среднесрочной перспективе.

На текущий момент, рынок недвижимости в Китае продолжил показывать замедление темпов роста цен на жильё. Таким образом многочисленные меры, предпринятые правительством для сдерживания перегретого рынка недвижимости, показывают свою эффективность. Однако, цены на промышленные металлы не торопились снижаться, благодаря многочисленным сокращениям мощностей в Китае в ходе подготовки к зимнему периоду. Более того, цены на многие металлы росли из-за ажиотажа вокруг электрокаров и заявлений некоторых стран о запрете на использование двигателя внутреннего сгорания.

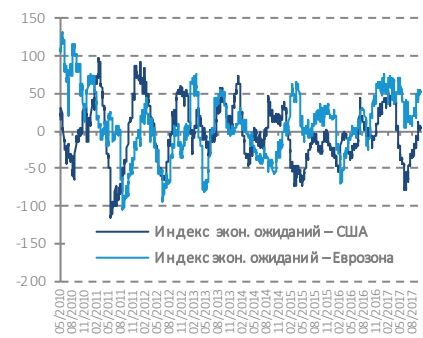
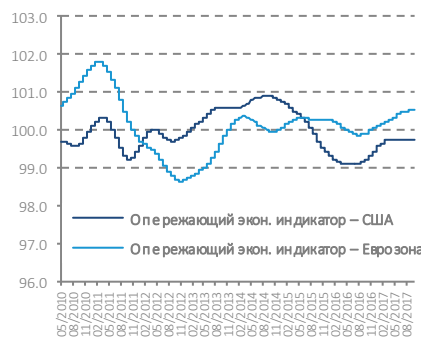
Всё больше признаков баланса появляется на рынке нефти. Урезания добычи нефти помогают снизить запасы сырой нефти. Ведущие поставщики нефтяных услуг предупреждают, что рост активности бурения сланцевой нефти становится более умеренным, а бюджеты на исследования и добычу нефти не растут. Также свою лепту в поддержку цен на нефть внёс референдум в Курдистане. Курды единодушно проголосовали за независимость, чем вызвали гнев Багдада и недовольство Турции и Ирана. В результате, Ирак ввёл войска в Киркук, а президент Турции пригрозил перекрыть экспортный трубопровод.

В начале октября референдум о независимости произошёл в Каталонии, а в конце месяца референдум об увеличении автономности произошёл в Ломбардии и Венето. В обоих случаях с подавляющим большинством победили голоса – за. Примечательно, что основной причиной этому служит то, что богатые регионы не хотят, чтобы за их счёт финансировались бедные регионы внутри страны. Стоит отметить, что результаты референдумов могут нести далеко идущие последствия для всего Европейского Проекта, особенно если нежелание финансировать бедные регионы распространится за пределы границ одной страны. На данный момент поступление средств из фондов ЕС в бюджеты стран развивающейся Европы напрямую совпадают с циклами инвестирования в этих странах.

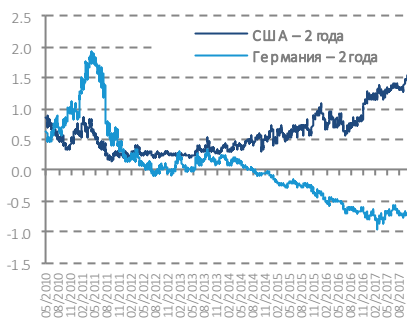
МОНЕТАРНАЯ ПОЛИТИКА



СИТУАЦИЯ В МАКРОЭКОНОМИКЕ



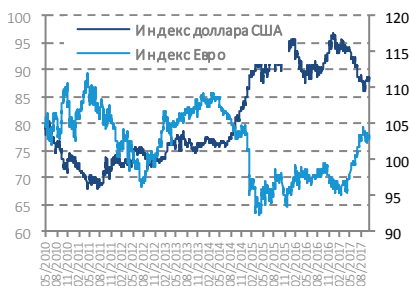
ГОСОБЛИГАЦИИ



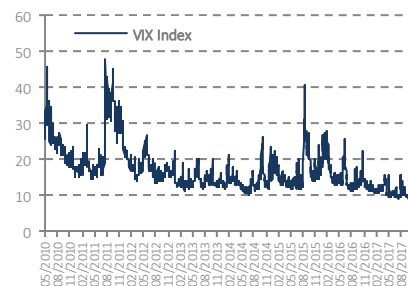
РЫНКИ АКЦИЙ



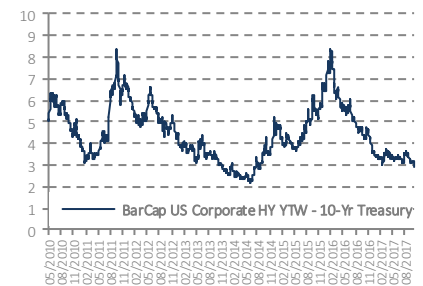
ВАЛЮТЫ



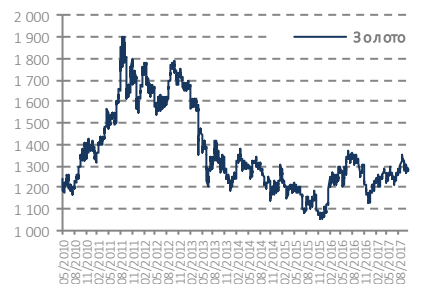
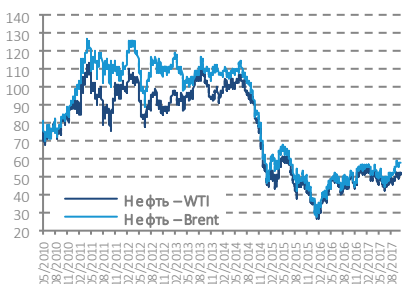
ИНДЕКС ВОЛАТИЛЬНОСТИ



ПРЕМИЯ ЗА РИСК ОБЛИГАЦИЙ



СЫРЬЕВЫЕ РЫНКИ



Источник: Bloomberg, Rietumu Asset Management

**ОСНОВНАЯ ИНФОРМАЦИЯ**  
23.10.2017

ISIN	LV0000400877
Код в Bloomberg	RAMCRUF LR
Дата создания	01.09.2014
Страна	Латвия
Статус	Открытый
Валюта	USD (США)
Расчет цен	Ежедневный
Банк держатель	Rietumu Bank
Аудитор	KPMG Baltics
Финансовый год	31 декабря

**КРАТКОЕ ОПИСАНИЕ ФОНДА**

Подфонд создан с целью получения относительно стабильного дохода при сохранении быстрого доступа к вложенным средствам. Целевой уровень доходности подфонда близок к текущему уровню доходности краткосрочных долговых ценных бумаг и краткосрочных сберегательных банковских продуктов.

**СИНТЕТИЧЕСКИЙ ПОКАЗАТЕЛЬ РИСКА (SRRI)**



**КОМИССИИ**

За покупку	0.0%
За продажу	0.0%
За управление	0.1% (р.а.)
За хранение	0.15% (р.а.)

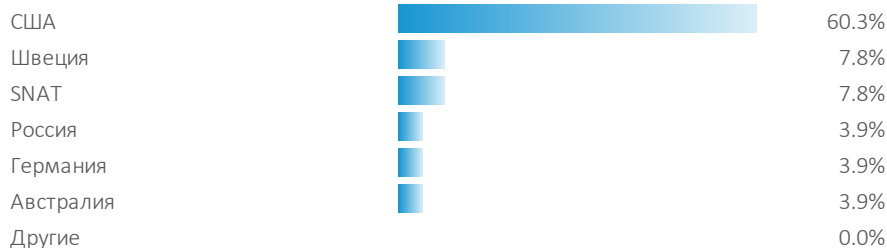
**МАТРИЦА СТИЛЯ (ГЕО-ФОКУС И ВРЕМЕННОЙ ГОРИЗОНТ)**

	Короткий	Средний	Длинный
Развитые страны			
Весь мир			
Развивающиеся страны			

**КЛЮЧЕВЫЕ ПОКАЗАТЕЛИ**

Цена (NAV)	1 015.38
Активы фонда (млн)	5.16
Срок погашения	0.35
Дюрация	0.34
Доходность (УТМ)	1.4%
Купон	1.5%
Позиции / эмитенты	19 / 17

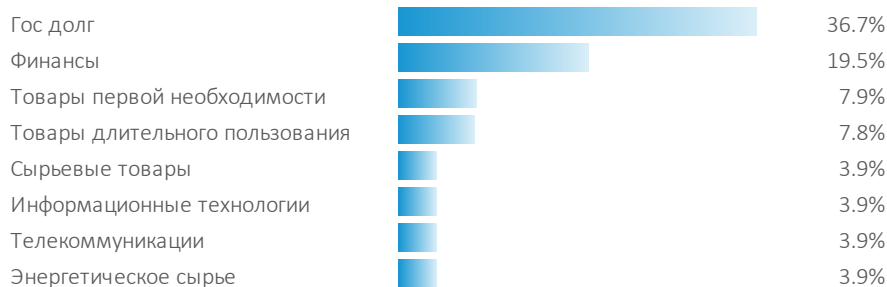
**ГЕОГРАФИЧЕСКАЯ ЭКСПОЗИЦИЯ**



**ДИНАМИКА**

1 месяц	-0.02%
3 месяца	0.12%
6 месяцев	0.30%
1 год	0.66%
С начала года	0.55%
С начала работы	1.54%

**ОТРАСЛЕВАЯ ЭКСПОЗИЦИЯ**



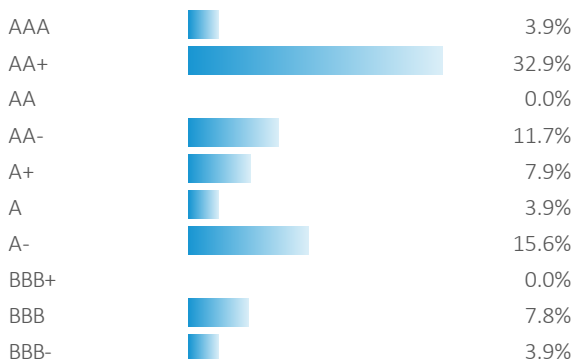
**ЭКСПОЗИЦИЯ АКТИВОВ**

Облигации	87.6%
Депозиты	0.0%
Денежные средства	12.4%

### СТРУКТУРА ПОГАШЕНИЯ БУМАГ



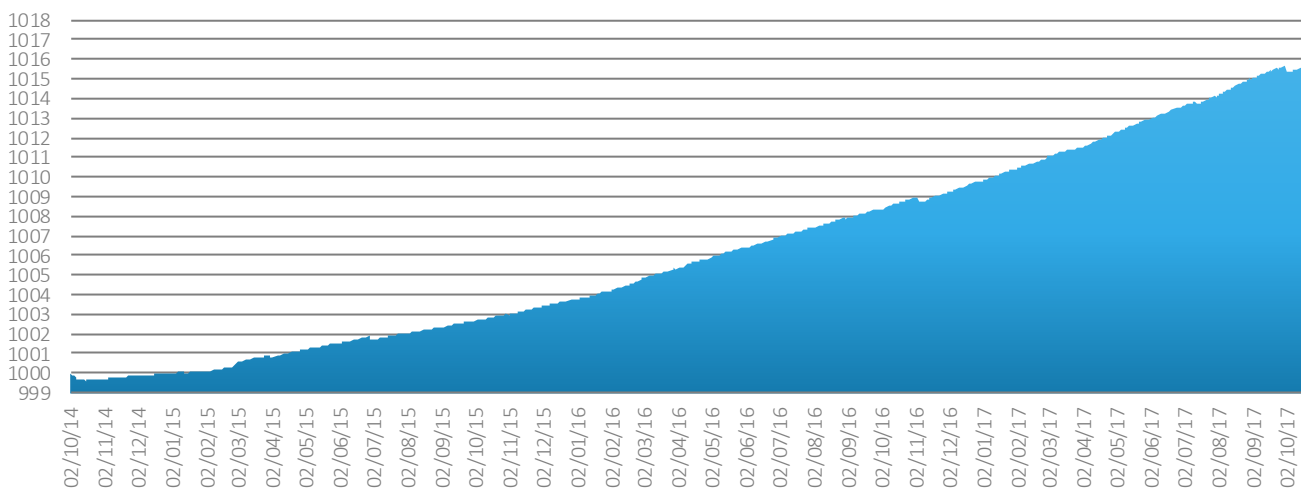
### СТРУКТУРА КРЕДИТНЫХ РЕЙТИНГОВ



### 10 КРУПНЕЙШИХ ПОЗИЦИЙ

Название	Страна	Отрасль	Рейтинг	YTM	Погашение	Вес
TREASURY BILL	США	Гос долг	AA+	0.95%	16.11.2017	9.7%
TREASURY BILL	США	Гос долг	AA+	1.05%	11.01.2018	9.7%
TREASURY BILL	США	Гос долг	AA+	1.19%	22.03.2018	9.6%
PEPSICO INC	США	Товары первой необходимости	A+	1.58%	01.06.2018	4.0%
SEVERSTAL OAO	Россия	Сырьевые товары	BBB-	2.59%	19.03.2018	3.9%
GOLDMAN SACHS GP	США	Финансы	A-	1.51%	22.01.2018	3.9%
NETAPP INC	США	Информационные технологии	BBB	1.93%	15.12.2017	3.9%
CITIGROUP INC	США	Финансы	A-	1.35%	24.11.2017	3.9%
NORDEA BANK AB	Швеция	Финансы	AA-	1.57%	15.05.2018	3.9%
EBAY INC	США	Телекоммуникации	BBB	1.46%	09.03.2018	3.9%

### ДИНАМИКА ЦЕНЫ (NAV) 02.10.2014 - 23.10.2017



### ОГРАНИЧЕНИЕ ОТВЕТСТВЕННОСТИ

Данный обзор (включая любые приложения) не является просьбой, предложением, рекомендацией или приглашением купить, продать или погасить любые финансовые инструменты или заключить и/или исполнять обязательства по другим любого рода сделкам. Авторы информации, размещенной в настоящем обзоре, а также АО «Rietumu Asset Management» ОУВ, зарегистрированное в Коммерческом Регистре Латвийской Республики 29 января 2014 года, с единым регистрационным № 40103753360 юридический адрес: ул. Весетас 7, Рига, LV-1013, Латвийская Республика (далее – «RAM»), как совместно, так и каждый по отдельности, не несут никакой ответственности за возможное использование включенной в настоящий обзор информации, в том числе не несут никакой ответственности за прямые или косвенные убытки (включая неполученную прибыль), а также штрафные санкции. Оценки, мнения и прогнозы, отраженные в настоящем обзоре, основаны исключительно на заключениях квалифицированных специалистов RAM, относительно рассматриваемых в обзоре финансовых инструментов и эмитентов. Представленная в настоящем обзоре информация получена из источников, которые считаются надежными, в то же время точность и полнота предоставленной информации не гарантируется. Любое ваше инвестиционное решение должно полностью основываться на оценке ваших личных финансовых обстоятельств и целей инвестиций. RAM обращает ваше внимание на то, что операции на рынке ценных бумаг и финансовых инструментов связаны с риском и требуют соответствующих знаний и опыта.

**ОСНОВНАЯ ИНФОРМАЦИЯ**  
23.10.2017

ISIN	LV0000400901
Код в Bloomberg	RAMIGUF LR
Дата создания	12.09.2014
Страна	Латвия
Статус	Открытый
Валюта	USD (США)
Расчет цен	Ежедневный
Банк держатель	Rietumu Bank
Аудитор	KPMG Baltics
Финансовый год	31 декабря

**КРАТКОЕ ОПИСАНИЕ ФОНДА**

Подфонд создан с целью получения относительно стабильного дохода в средне-/долгосрочной перспективе. Своим вкладчикам подфонд предлагает возможность достижения относительно стабильного дохода на целевом временном горизонте, инвестируя в высококачественные долговые ценные бумаги инвестиционного уровня.

**СИНТЕТИЧЕСКИЙ ПОКАЗАТЕЛЬ РИСКА (SRRI)**



**КОМИССИИ**

За покупку	0.2%
За продажу	0.0%
За управление	0.6% (р.а.)
За хранение	0.2% (р.а.)

**МАТРИЦА СТИЛЯ (ГЕО-ФОКУС И ВРЕМЕННОЙ ГОРИЗОНТ)**

	Короткий	Средний	Длинный
Развитые страны			
Весь мир			
Развивающиеся страны			

**КЛЮЧЕВЫЕ ПОКАЗАТЕЛИ**

Цена (NAV)	1 051.81
Активы фонда (млн)	10.21
Срок погашения	3.31
Дюрация	2.77
Доходность (УТМ)	2.8%
Купон	4.6%
Позиции / эмитенты	50 / 50

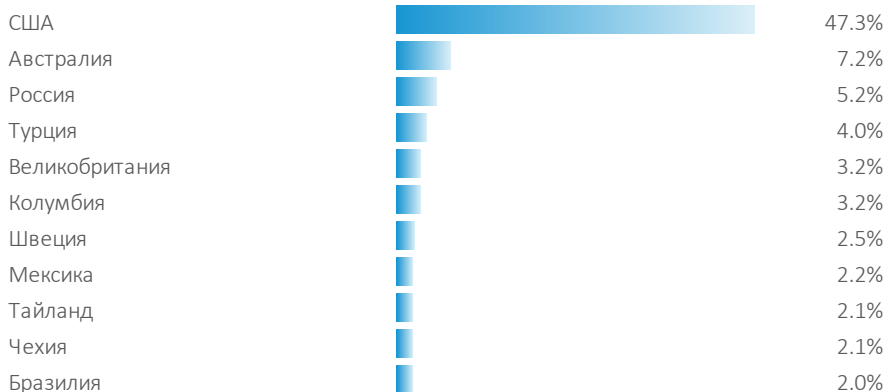
**ДИНАМИКА**

1 месяц	-0.06%
3 месяца	0.32%
6 месяцев	1.40%
1 год	1.83%
С начала года	3.03%
С начала работы	5.18%

**ЭКСПОЗИЦИЯ АКТИВОВ**

Облигации	87.0%
Денежные средства	13.0%
Другие активы	0.0%


**ГЕОГРАФИЧЕСКАЯ ЭКСПОЗИЦИЯ**



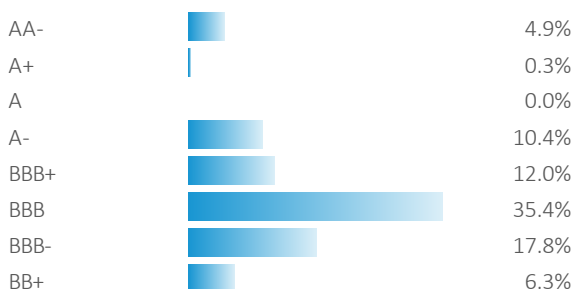
**ОТРАСЛЕВАЯ ЭКСПОЗИЦИЯ**



### СТРУКТУРА ПОГАШЕНИЯ БУМАГ



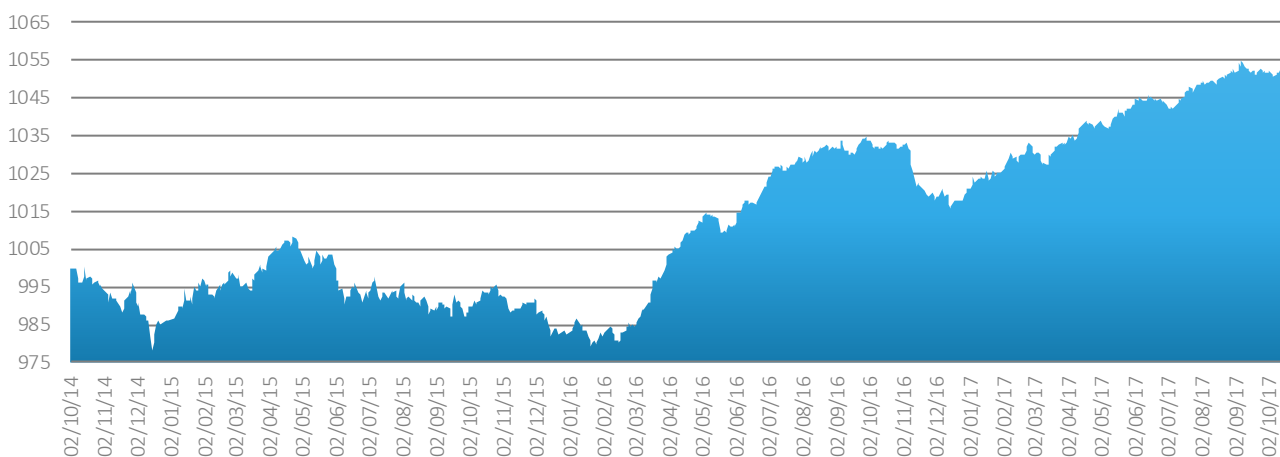
### СТРУКТУРА КРЕДИТНЫХ РЕЙТИНГОВ



### 10 КРУПНЕЙШИХ ПОЗИЦИЙ

Название	Страна	Отрасль	Рейтинг	YTM	Погашение	Вес
NETAPP INC	США	Информационные технологии	BBB	2.7%	15.06.2021	3.5%
CORN PRODUCTS	США	Товары первой необходимости	BBB	2.5%	01.11.2020	3.2%
MORGAN STANLEY	США	Финансы	BBB+	3.1%	22.05.2023	3.1%
WALGREENS BOOTS	США	Товары длительного пользования	BBB	2.5%	18.11.2021	3.1%
CA INC	США	Информационные технологии	BBB	2.3%	01.12.2019	2.7%
SVENSKA HANDELSBANKEN AB	Швеция	Финансы	AA-	1.6%	17.06.2019	2.5%
BANK OF AMERICA CORP	США	Финансы	A-	1.5%	22.03.2018	2.5%
WELLS FARGO BANK NA	США	Финансы	AA-	1.4%	22.01.2018	2.5%
FRESNILLO PLC	Мексика	Сырьевые товары	BBB	3.6%	13.11.2023	2.2%
MACQUARIE GROUP	Австралия	Финансы	BBB+	2.8%	14.01.2021	2.2%

### ДИНАМИКА ЦЕНЫ (NAV) 02.10.2014 - 23.10.2017



### ОГРАНИЧЕНИЕ ОТВЕТСТВЕННОСТИ

Данный обзор (включая любые приложения) не является просьбой, предложением, рекомендацией или приглашением купить, продать или ли погасить любые финансовые инструменты или заключить и/или исполнять обязательства по другим любого рода сделкам. Авторы информации, размещенной в настоящем обзоре, а также АО «Rietumu Asset Management» ОУВ, зарегистрированное в Коммерческом Регистре Латвийской Республики 29 января 2014 года, с единым регистрационным № 40103753360 юридический адрес: ул. Весетас 7, Рига, LV-1013, Латвийская Республика (далее – «RAM»), как совместно, так и каждый по отдельности, не несут никакой ответственности за возможное использование включенной в настоящий обзор информации, в том числе не несут никакой ответственности за прямые или косвенные убытки (включая неполученную прибыль), а также штрафные санкции. Оценки, мнения и прогнозы, отраженные в настоящем обзоре, основаны исключительно на заключениях квалифицированных специалистов RAM, относительно рассматриваемых в обзоре финансовых инструментов и эмитентов. Представленная в настоящем обзоре информация получена из источников, которые считаются надежными, в то же время точность и полнота предоставленной информации не гарантируется. Любое ваше инвестиционное решение должно полностью основываться на оценке ваших личных финансовых обстоятельств и целей инвестиций. RAM обращает ваше внимание на то, что операции на рынке ценных бумаг и финансовых инструментов связаны с риском и требуют соответствующих знаний и опыта.



**ОСНОВНАЯ ИНФОРМАЦИЯ**  
23.10.2017

ISIN	LV0000400893
Код в Bloomberg	RAMIHUF LR
Дата создания	12.09.2014
Страна	Латвия
Статус	Открытый
Валюта	USD (США)
Расчет цен	Ежедневный
Банк держатель	Rietumu Bank
Аудитор	KPMG Baltics
Финансовый год	31 декабря

**КРАТКОЕ ОПИСАНИЕ ФОНДА**

Подфонд создан с целью получения повышенного дохода в долгосрочной перспективе. Своим вкладчикам подфонд предлагает возможность достижения повышенного дохода на долгосрочном временном горизонте, инвестируя в спекулятивные долговые ценные бумаги с кредитным рейтингом ниже инвестиционного уровня.

**СИНТЕТИЧЕСКИЙ ПОКАЗАТЕЛЬ РИСКА (SRRI)**



**КОМИССИИ**

За покупку	0.35%
За продажу	0.00%
За управление	1.00% (p.a.)
За хранение	0.25% (p.a.)

**МАТРИЦА СТИЛЯ (ГЕО-ФОКУС И ВРЕМЕННОЙ ГОРИЗОНТ)**

	Короткий	Средний	Длинный
Развитые страны			
Весь мир			
Развивающиеся страны			

**КЛЮЧЕВЫЕ ПОКАЗАТЕЛИ**

Цена (NAV)	1 076.29
Активы фонда (млн)	9.77
Срок погашения	3.90
Дюрация	2.29
Доходность (YTM)	6.1%
Купон	6.7%
Позиции / эмитенты	40 / 39

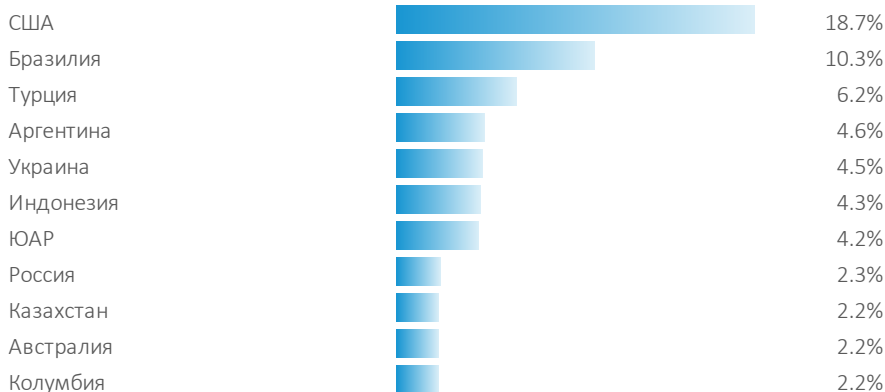
**ДИНАМИКА**

1 месяц	0.24%
3 месяца	1.20%
6 месяцев	2.16%
1 год	4.88%
С начала года	4.26%
С начала работы	7.63%

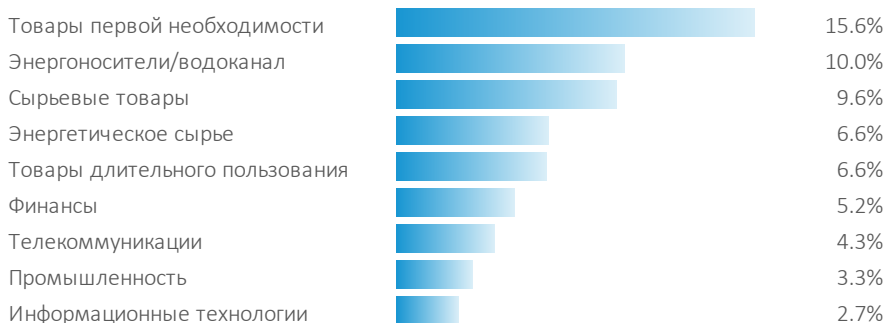
**ЭКСПОЗИЦИЯ АКТИВОВ**

Облигации	63.9%
Денежные средства	36.1%
Другие активы	0.0%

**ГЕОГРАФИЧЕСКАЯ ЭКСПОЗИЦИЯ**

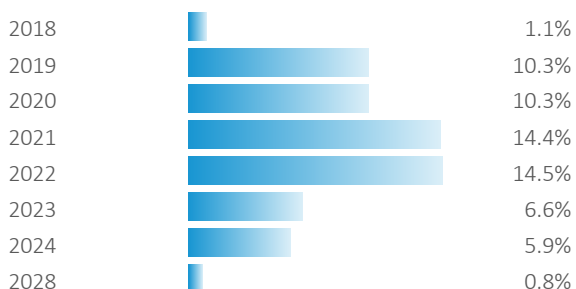


**ОТРАСЛЕВАЯ ЭКСПОЗИЦИЯ**





### СТРУКТУРА ПОГАШЕНИЯ БУМАГ



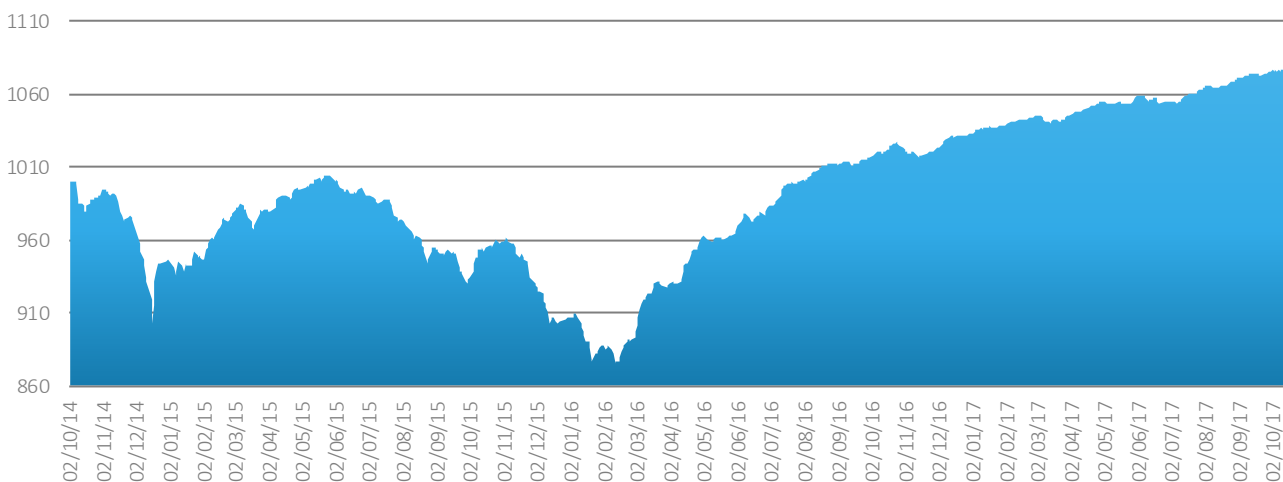
### СТРУКТУРА КРЕДИТНЫХ РЕЙТИНГОВ



### 10 КРУПНЕЙШИХ ПОЗИЦИЙ

Название	Страна	Отрасль	Рейтинг	YTM	Погашение	Вес
GENERACION MEDIT	Аргентина	Энергоносители/водоканал	B	7.0%	27.07.2023	2.3%
GOLDEN LEGACY PT	Индонезия	Товары длительного пользования	B+	5.2%	07.06.2021	2.3%
KERNEL HOLDING SA	Украина	Товары первой необходимости	B	6.0%	31.01.2022	2.3%
NOVATEK OAO	Россия	Энергетическое сырье	BB+	3.3%	03.02.2021	2.3%
KAZAKHSTAN TEMIR ZHOLY	Казахстан	Промышленность	BB+	3.3%	06.10.2020	2.2%
MHP SA	Украина	Товары первой необходимости	B	4.6%	02.04.2020	2.2%
MARFRIG HLDG EUR	Бразилия	Товары первой необходимости	B+	4.7%	24.06.2019	2.2%
AUSDRILL FINANCE PTY LTD	Австралия	Сырьевые товары	BB-	5.8%	01.11.2019	2.2%
EMPRESA DE ENERGI	Колумбия	Энергоносители/водоканал	BBB-	5.5%	10.11.2021	2.2%
SESI LLC	США	Энергетическое сырье	B	6.5%	15.12.2021	2.1%

### ДИНАМИКА ЦЕНЫ (NAV) 02.10.2014 - 23.10.2017



### ОГРАНИЧЕНИЕ ОТВЕТСТВЕННОСТИ

Данный обзор (включая любые приложения) не является просьбой, предложением, рекомендацией или приглашением купить, продать или погасить любые финансовые инструменты или заключить и/или исполнять обязательства по другим любого рода сделкам. Авторы информации, размещенной в настоящем обзоре, а также АО «Rietumu Asset Management» ОУВ, зарегистрированное в Коммерческом Регистре Латвийской Республики 29 января 2014 года, с единым регистрационным № 40103753360 юридический адрес: ул. Весетас 7, Рига, LV-1013, Латвийская Республика (далее – «RAM»), как совместно, так и каждый по отдельности, не несут никакой ответственности за возможное использование включенной в настоящий обзор информации, в том числе не несут никакой ответственности за прямые или косвенные убытки (включая неполученную прибыль), а также штрафные санкции. Оценки, мнения и прогнозы, отраженные в настоящем обзоре, основаны исключительно на заключениях квалифицированных специалистов RAM, относительно рассматриваемых в обзоре финансовых инструментов и эмитентов. Представленная в настоящем обзоре информация получена из источников, которые считаются надежными, в то же время точность и полнота предоставленной информации не гарантируется. Любое ваше инвестиционное решение должно полностью основываться на оценке ваших личных финансовых обстоятельств и целей инвестиций. RAM обращает ваше внимание на то, что операции на рынке ценных бумаг и финансовых инструментов связаны с риском и требуют соответствующих знаний и опыта.

**ОСНОВНАЯ ИНФОРМАЦИЯ**  
23.10.2017

ISIN	LV0000400885
Код в Bloomberg	RAMGEUF LR
Дата создания	12.09.2014
Страна	Латвия
Статус	Открытый
Валюта	USD (США)
Расчет цен	Ежедневный
Банк держатель	Rietumu Bank
Аудитор	KPMG Baltics
Финансовый год	31 декабря

**КРАТКОЕ ОПИСАНИЕ ФОНДА**

Подфонд создан с целью получения повышенного дохода в долгосрочной перспективе. Вкладчикам подфонд дает возможность достижения повышенного дохода на долгосрочном временном горизонте, инвестируя в диверсифицированный портфель акций, находящихся в свободном обращении на фондовых биржах.

**СИНТЕТИЧЕСКИЙ ПОКАЗАТЕЛЬ РИСКА (SRRI)**



**КОМИССИИ**

За покупку	0.50%
За продажу	0.00%
За управление	0.75% (p.a.)
За хранение	0.25% (p.a.)
За прирост*	5.00%

\* Эталон – 5-ти летний депозит в долларах США в банке Rietumu

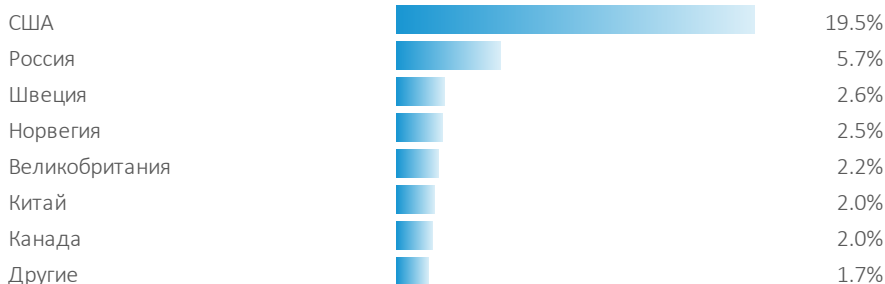
**МАТРИЦА СТИЛЯ (ГЕО-ФОКУС И ПОДХОД)**

	Value	Blend	Growth
Развитые страны			
Весь мир			
Развивающиеся страны			

**КЛЮЧЕВЫЕ ПОКАЗАТЕЛИ**

Цена (NAV)	931.34
Активы фонда (млн)	0.83
Коэффициент P/E	10.90
Коэффициент P/B	2.21
Доходность дивидендов	3.3%
Коэффициент "Бета"	1.24
Количество позиций	30

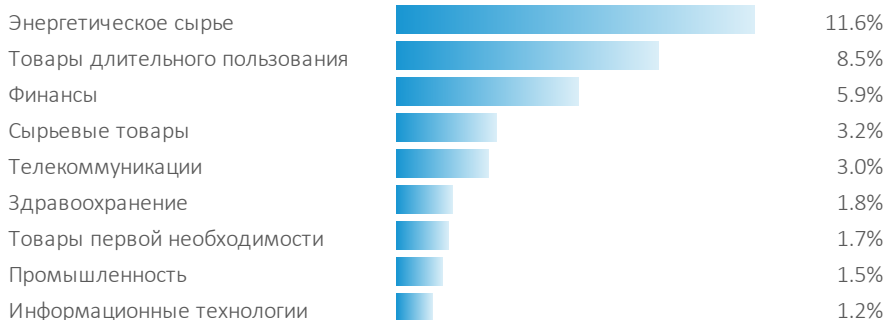
**ГЕОГРАФИЧЕСКАЯ ЭКСПОЗИЦИЯ**



**ДИНАМИКА**

1 месяц	-0.59%
3 месяца	1.40%
6 месяцев	5.24%
1 год	7.05%
С начала года	5.77%
С начала работы	-6.87%







**ОТРАСЛЕВАЯ ЭКСПОЗИЦИЯ**



**ЭКСПОЗИЦИЯ АКТИВОВ**

Акции	38.3%
Денежные средства	61.7%
Другие активы	0.0%

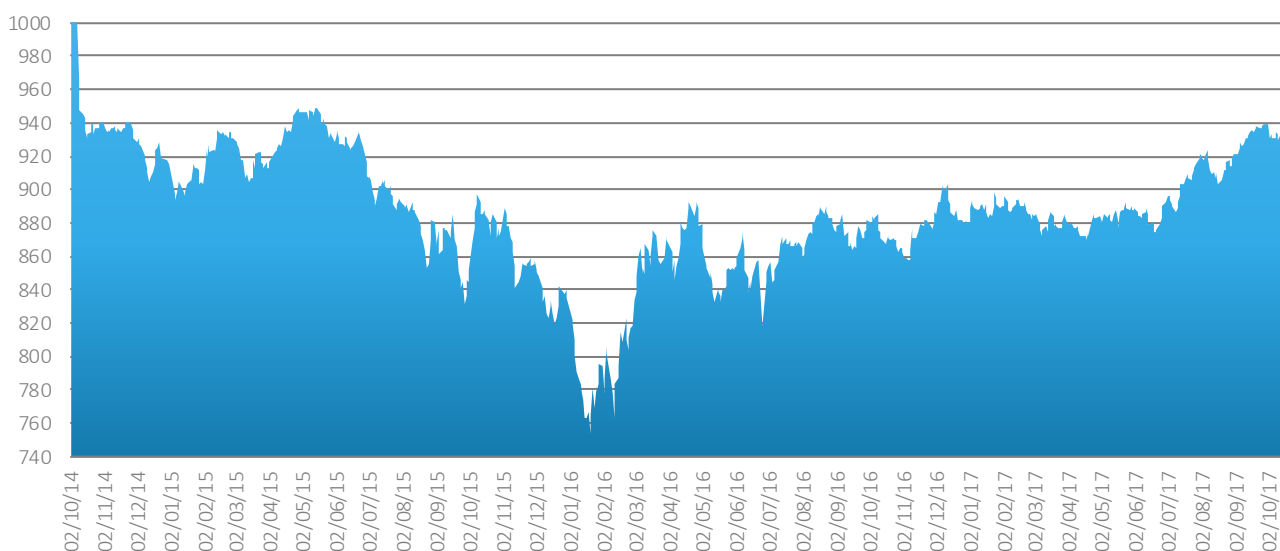
### ВАЛЮТНАЯ ЭКСПОЗИЦИЯ

USD		27.2%
NOK		3.2%
SEK		2.6%
CAD		2.0%
EUR		1.7%
GBp		1.6%

### 10 КРУПНЕЙШИХ ПОЗИЦИЙ

CITIGROUP INC	2.7%
JPMORGAN CHASE & CO	2.6%
STATOIL ASA	2.5%
BEST BUY CO INC	2.4%
TATNEFT-SPONSORED ADR	2.2%
LYONDELLBASELL INDU-CL A	1.9%
CHINA TELECOM CORP LTD-H	1.8%
GILEAD SCIENCES INC	1.8%
MAGNA INTERNATIONAL INC	1.7%
CHEVRON CORP	1.7%

### ДИНАМИКА ЦЕНЫ (NAV) 02.10.2014 - 23.10.2017



### ОГРАНИЧЕНИЕ ОТВЕТСТВЕННОСТИ

Данный обзор (включая любые приложения) не является просьбой, предложением, рекомендацией или приглашением купить, продать или погасить любые финансовые инструменты или заключить и/или исполнять обязательства по другим любого рода сделкам. Авторы информации, размещенной в настоящем обзоре, а также АО «Rietumu Asset Management» ОУВ, зарегистрированное в Коммерческом Регистре Латвийской Республики 29 января 2014 года, с единым регистрационным № 40103753360 юридический адрес: ул. Весета с7, Рига, LV-1013, Латвийская Республика (далее – «RAM»), как совместно, так и каждый по отдельности, не несут никакой ответственности за возможное использование включенной в настоящий обзор информации, в том числе не несут никакой ответственности за прямые или косвенные убытки (включая неполученную прибыль), а также штрафные санкции. Оценки, мнения и прогнозы, отраженные в настоящем обзоре, основаны исключительно на заключениях квалифицированных специалистов RAM, относительно рассматриваемых в обзоре финансовых инструментов и эмитентов. Представленная в настоящем обзоре информация получена из источников, которые считаются надежными, в то же время точность и полнота предоставленной информации не гарантируется. Любое ваше инвестиционное решение должно полностью основываться на оценке ваших личных финансовых обстоятельств и целей инвестиций. RAM обращает ваше внимание на то, что операции на рынке ценных бумаг и финансовых инструментов связаны с риском и требуют соответствующих знаний и опыта.