

RIETUMU BANKA AS

Saīsinātie starpperioda Bankas
atsevišķie un Koncerna konsolidētie
finanšu pārskati par sešu mēnešu
periodu,
kas noslēdzās 2014. gada 30. jūnijā

Saturs

Padomes un valdes ziņojums	3
Neatkarīgu revidentu ziņojums	7
Saīsinātais starpperioda Bankas atsevišķais un Koncerna konsolidētais peļņas vai zaudējumu aprēķins	9
Saīsinātais starpperioda Bankas atsevišķais un Koncerna konsolidētais pārējo visaptverošo ienākumu pārskats	10
Saīsinātais starpperioda Bankas atsevišķais un Koncerna konsolidētais pārskats par finanšu stāvokli	11
Saīsinātais starpperioda Bankas atsevišķais un Koncerna konsolidētais naudas plūsmas pārskats	13
Saīsinātais starpperioda Bankas atsevišķais kapitāla un rezervju izmaiņu pārskats	15
Saīsinātais starpperioda Koncerna konsolidētais kapitāla un rezervju izmaiņu pārskats	16
Saīsināto starpperioda Bankas atsevišķo un Koncerna konsolidēto finanšu pārskatu pielikumi	18

Padomes un valdes ziņojums

Cienījamie akcionāri, klienti un sadarbības partneri!

2014. gada pirmais pusgads Rietumu bankas koncernam bija kārtējais veiksmīgais periods. Finanšu rezultāti uzrādīja rekordlielu peļņu. Banka arvien saglabāja kā labi pārvaldītas un stabilas finanšu iestādes reputāciju Baltijas valstīs. Koncerns turpināja ievērot savu stratēģiju, piedāvājot plašu augstas kvalitātes Bankas produktu klāstu korporatīviem klientiem un turīgām privātpersonām.

Attiecību veidošana ar klientiem ir viena no mūsu galvenajām panākumu atslēgām, un mēs izturamies pret mūsu klientiem kā pret sadarbības partneriem. Tajā pašā laikā mēs uzskatām, ka ilgtermiņā mēs varam gūt lielākus panākumus izmantojot jaunākās banku tehnoloģijas un piesaistot augstākā līmeņa speciālistus. Koncernam ir plaša pieredze ES un NVS valstīs, un mēs ticam, ka labi saprotam uzņēmējdarbības vidi un mūsu klientu vajadzības gan Austrumeiropā, gan Rietumeiropā. Cieši kontakti ar klientiem tiek uzturēti izmantojot plašu pārstāvniecību tīklu.

Koncerns nepārtraukti strādā pie ienākumu avotu diversifikācijas un līdz ar to e-komercijas un tirdzniecības finansēšanas pakalpojumu izplatīšanas veicināšana bija mūsu prioritāte 2014. gada pirmajā pusē. Salīdzinot ar 2013. gada pirmo pusgadu neto komisijas ienākumi no e-komercijas pakalpojumiem pieauga par 47.6% un no tirdzniecības finansēšanas gandrīz dubultojās, un mēs plānojam turpmāku izaugsmi šajos segmentos. Pašlaik koncerns strādā pie e-komercijas un norēķinu karšu transakciju pakalpojumu apstrādes centra projekta.

Koncerna līzings kompānija InCredit turpināja strauji attīstīties, uzrādot 12.3% peļņas palielinājumu 2014. gadā. Koncerns plāno turpināt atbalstīt Latvijas patēriņa kreditēšanas tirgu, jo tas ir stabils un attīstoties Latvijas ekonomikai tam ir liels izaugsmes potenciāls. Koncerns ir sācis arī to nebanku aizdevēju sektora kreditēšanu, kas attīsta biznesu Eiropas Savienības valstīs.

Kapitāla bāzes nostiprināšanai un koncerna turpmākai attīstībai 2014. gada martā Banka slēgtā emisijā piesaistīja EUR 45.6 m emitējot priekšrocību akcijas izvēlētam Bankas klientu lokam.

2014. gada otrajā pusē mēs plānojam uzlabot mobilās bankas platformas un laist klajā unikālas mobilās bankas aplikācijas.

Mēs ticam, ka 2014. gads būs ļoti veiksmīgs, jo ir ieguldīts liels darbs, lai arī turpmāk koncernam būtu stabili finanšu rezultāti un peļņas pieaugums. Par mūsu panākumiem varam pateikties saviem uzticīgajiem klientiem un sadarbības partneriem.

FINANŠU TIRGI UN AKTĪVI

Koncerns noslēdza 2014. gada pirmo pusgadu ar uz Bankas akcionāriem attiecināmu peļņu EUR 35.3 m apmērā, kas pārsniedz 2013. gada rezultātu par 51.6%. Koncerna sasniegtā kapitāla atdeve akcionāriem bija 11.5% (2013: 10.09%), un aktīvu atdeve 1.2% (2013: 1%).

Ienesīgums

Peļņas pieaugumu sekmēja vairākums koncerna struktūrvienību un ienākumu sadale starp tām bija labi diversificēta. Pamatdarbības ienākumi sasniedza EUR 71.9 m, kas ir par 12% vairāk nekā 2013. gadā. Koncerna mērķis ir noturēt izdevumu un ienākumu attiecību zem 40%. 2013. gadā šis rādītājs bija 29.4%. 2014. gada pirmajā pusgadā koncerns sasniedza peļņas normu pirms nodokļu nomaksas 59%, salīdzinot ar 43.4% 2013. gadā.

Aktīvi

2014. gada 30. jūnijā koncerna kopējie aktīvi sasniedza EUR 3,082 m, demonstrējot 5.3% pieaugumu salīdzinot ar 2013. gadu. Banka ievēro konservatīvu pieeju aktīvu sadalījumam un aptuveni 58% no koncerna aktīviem ir ieguldīti likviditātes pārvaldīšanas portfeļos. Savukārt 43% no tiem ir ieguldīti īstermiņa naudas tirgū, galvenokārt Eiropas bankās.

Kredīti un debitoru parādi

2014. gada pirmā pusgada laikā koncerna kredīti un debitoru parādi samazinājās par 15.02%, no EUR 1,125 m līdz EUR 956 m. Tas ir noticis pašreizējās ģeopolitiskās situācijas dēļ, un koncerns ir pieņēmis lēmumu ievērot daudz konservatīvāku politiku kreditējot klientus no Krievijas, kā arī samazināt koncerna kreditēšanas segmenta apjomus. Koncerns ievēro konservatīvu kreditēšanas politiku koncentrējot savus spēkus uz klientu prasībām īpaši pielāgotu produktu izveidi. Kredīti un debitoru parādi veido aptuveni 31% no kopējiem aktīviem, un kopš 2010. gada šis rādītājs nav pārsniedzis 45%. Komerckredītu portfelis veido aptuveni 87.3% no kopēja kredītu apjoma, jeb EUR 956 m ar vidējo efektīvo procentu likmi 2014. gada pirmajā pusgadā 7.05%. Lielāko kreditēto nozaru vidū ir nekustamā īpašuma pārvaldīšana, finanšu pakalpojumi, transports un komunikācijas Latvijā, Krievijā un Baltkrievijā.

Norēķinu konti un noguldījumi

2014. gada pirmajā pusgadā koncerna finansējuma avoti nemainījās un tas finansē savu darbību galvenokārt ar klientu noguldījumiem un akcionāru kapitālu. Salīdzinot ar 2013. gadu, norēķinu konti un noguldījumi pieauga par 4.7% un sasniedza EUR 2,687 m. Norēķinu kontu atlikumi veidoja EUR 2,356 m jeb 87.7% no kopējā noguldījumu apjoma. 2014. gada 30. jūnijā termiņnoguldījumu apjoms sasniedza EUR 331 m, tai skaitā EUR 117 m subordinētie noguldījumi. Banka koncentrējas uz termiņnoguldījumiem ar termiņu 1 gads vai ilgāk un 2014. gadā vidējais termiņnoguldījumu termiņš ir 3.8 gadi ar vidējo efektīvo procentu likmi 3%.

Kapitāls un rezerves

2014. gada 30. jūnijā koncerna kopējais kapitāls un rezerves sasniedza EUR 336 m demonstrējot 18.9% pieaugumu pret 2013. gadu. Koncerna kopējais kapitāla pietiekamības rādītājs bija 22.32% (2013: 17.8%). Bankas mērķis vienmēr ir saglabāt augstus kapitāla pietiekamības rādītājus, un tas ir pamats Koncerna finanšu stabilitātes un izaugsmes saglabāšanai jau vairāk nekā 20 gadus. 2014. gada pirmajā ceturksnī Banka emitēja 13.25 miljonus priekšrocību akcijas par 45.6 miljoniem eiro. Atšķirībā no subordinētā kapitāla, priekšrocību akcijām nav atmaksas termiņa, un šīs priekšrocību akcijas daļēji aizstās subordinētos depozītus.

Koncerna finanšu rezultāti

	2014. gada 30. jūnijā (6 mēneši)	2013. gada 31. decembrī	2013. gada 30. jūnijā (6 mēneši)	2012. gada 31. decembrī	2012. gada 30. jūnijs (6 mēneši)
Perioda beigās (EUR'000)					
Aktīvu kopsumma	3,081,738	2,927,779	2,501,600	2,347,926	2,278,916
Kredīti un debitoru parādi	955,853	1,125,278	1,019,224	944,576	904,402
Klientu noguldījumi	2,686,514	2,564,705	2,169,606	2,049,581	1,909,912
Kopā kapitāls un rezerves	336,193	282,870	244,957	230,171	215,742
Pārskata periodā (EUR'000)					
Neto peļņa pirms nodokļiem	42,523	71,573	27,807	36,972	13,896
Neto peļņa pēc nodokļiem	35,630	62,279	23,971	31,555	11,784
Neto procentu ienākumi	36,275	66,509	30,131	48,658	22,624
Neto komisijas ienākumi	21,469	37,481	16,075	27,439	12,536
Kapitāla pietiekamība	21.36% 22.32%*	17.80%	17.82% 19.28%*	18.79%	16.62% 17.42%*

Bankas finanšu rezultāti

	2014. gada 30. jūnijā (6 mēneši)	2013. gada 31. decembrī	2013. gada 30. jūnijā (6 mēneši)	2012. gada 31. decembrī	2012. gada 30. jūnijā (6 mēneši)
Perioda beigās (EUR'000)					
Aktīvu kopsumma	3,075,059	2,920,546	2,483,326	2,332,040	2,262,162
Kredīti un debitoru parādi	1,011,542	1,175,947	1,074,682	1,002,420	965,333
Klientu noguldījumi	2,698,365	2,579,621	2,171,109	2,051,397	1,914,467
Kopā kapitāls un rezerves	328,470	272,201	238,402	224,272	204,291
Pārskata periodā (EUR'000)					
Neto peļņa pirms uzņēmumu ienākuma nodokļa	44,330	60,705	25,242	33,722	13,462
Neto peļņa pēc nodokļiem	37,643	53,544	21,747	28,823	11,137
Neto procentu ienākumi	33,053	60,034	27,429	44,693	20,870
Neto komisijas ienākumi	21,151	36,346	15,718	26,726	12,247
Kapitāla pietiekamība	21.76% 22.88%*	18.49%	18.83% 20.27%*	19.51%	16.65% 17.46%*

* Kapitāla pietiekamības rādītājs, ieskaitot 6 mēnešu peļņu (Lai iekļautu sešu mēnešu peļņu kapitāla pietiekamības aprēķinā, Bankai ir jāsaņem Finanšu un kapitāla tirgus komisijas atļauja)

Paziņojums par vadības atbildību

AS Rietumu Banka (turpmāk tekstā – Banka) vadība ir atbildīga par Bankas un tās meitas sabiedrību (turpmāk tekstā – Koncerns) saīsinātā starpperioda konsolidētā finanšu pārskata, kā arī par atsevišķo Bankas saīsināto starpperioda finanšu pārskatu sagatavošanu. Koncerna saīsinātie starpperioda konsolidētie finanšu pārskati un Bankas atsevišķie saīsinātie starpperioda finanšu pārskati ir sagatavoti saskaņā ar 34. SGS "Starpposma finanšu pārskati" prasībām, balstoties uz darbības turpināšanas principu. To sagatavošanā ir konsekventi izmantotas atbilstošas uzskaites metodes. Saīsināto starpperioda finanšu pārskatu sagatavošanas gaitā vadības pieņemtie lēmumi un izdarītie novērtējumi ir bijuši piesardzīgi un pamatoti.

Saīsinātie Koncerna konsolidētie un Bankas atsevišķie saīsinātie starpperioda finanšu pārskati, kas ietverti no 9. līdz 62. lappusei, ir sagatavoti, pamatojoties uz attaisnojuma dokumentiem, un sniedz patiesu priekšstatu par Koncerna un Bankas finansiālo stāvokli 2014. gada 30. jūnijā, to darbības rezultātiem un naudas plūsmu sešu mēnešu periodā, kas noslēdzās 2014. gada 30. jūnijā.

Bankas vadība ir atbildīga par atbilstošas uzskaites sistēmas nodrošināšanu, Koncerna un Bankas aktīvu saglabāšanu, kā arī par krāpšanas un citu pārkāpumu atklāšanu un novēršanu. Vadība ir arī atbildīga par Kredītiestāžu likuma, Finanšu un kapitāla tirgus komisijas norādījumu un citu uz kredītiestādēm attiecināmu Latvijas Republikas likumdošanas prasību izpildi.

Neatkarīgu revidentu ziņojums

AS Rietumu Banka akcionāriem

Esam veikuši pievienoto AS Rietumu Banka (turpmāk „Banka”) saīsinātās starpperioda atsevišķās finanšu informācijas, kas ietver saīsināto starpperioda atsevišķo pārskatu par finanšu stāvokli 2014. gada 30. jūnijā, saīsināto starpperioda atsevišķo peļņas vai zaudējumu pārskatu, saīsināto starpperioda atsevišķo visaptverošo ienākumu pārskatu, saīsināto starpperioda atsevišķo pašu kapitāla un rezervju izmaiņu pārskatu un atsevišķo naudas plūsmas pārskatu par sešu mēnešu periodu, kas noslēdzās 2014. gada 30. jūnijā, kā arī būtiskāko grāmatvedības politiku aprakstu un citu paskaidrojošu informāciju saīsinātajā pielikumā no 9. līdz 62. lapai, revīziju. Mēs esam veikuši arī AS Rietumu Banka un tās meitas sabiedrību (“Koncerns”) pievienotās saīsinātās starpperioda konsolidētās finanšu informācijas, kas ietver saīsināto starpperioda konsolidēto pārskatu par finanšu stāvokli 2014. gada 30. jūnijā, saīsināto starpperioda konsolidēto peļņas vai zaudējumu pārskatu, saīsināto starpperioda konsolidēto visaptverošo ienākumu, kapitāla un rezervju izmaiņu pārskatu un konsolidēto naudas plūsmas pārskatu par sešu mēnešu periodu, kas noslēdzās 2014. gada 30. jūnijā, kā arī būtiskāko grāmatvedības politiku aprakstu un citu paskaidrojošu informāciju saīsinātajā pielikumā no 9. līdz 62. lappusei, revīziju.

Vadības atbildība par finanšu informāciju

Vadība ir atbildīga par šīs saīsinātās starpperioda atsevišķās un konsolidētās finanšu informācijas sagatavošanu un informācijas patiesu uzrādīšanu saskaņā ar Eiropas Savienībā apstiprināto 34. Starptautisko grāmatvedības standartu „*Starpperioda finanšu informācija*” un tādas iekšējās kontroles izveidošanu, kāda pēc vadības domām ir nepieciešama, lai nodrošinātu šīs saīsinātās starpperioda finanšu informācijas, kas nesatur būtiskas neatbilstības ne krāpšanas, ne kļūdas rezultātā, sagatavošanu.

Revidentu atbildība

Mēs esam atbildīgi par revidentu atzinuma sniegšanu par šo saīsināto starpperioda atsevišķo un konsolidēto finanšu informāciju, pamatojoties uz veikto revīziju. Revīzija tika veikta saskaņā ar Starptautiskajiem revīzijas standartiem. Šie standarti nosaka, ka mums ir jāievēro spēkā esošās ētikas prasības un revīzija jāplāno un jāveic tā, lai iegūtu pietiekamu pārliecību, ka šajā saīsinātajā starpperioda finanšu informācijā nav būtisku neatbilstību.

Revīzijas laikā tiek veiktas procedūras, lai iegūtu revīzijas pierādījumus par saīsinātajā starpperioda atsevišķajā un konsolidētajā finanšu informācijā uzrādītajām summām un atklāto informāciju. Piemēroto procedūru izvēle ir atkarīga no mūsu profesionāla vērtējuma, ieskaitot risku novērtējumu attiecībā uz būtiskām neatbilstībām šajā saīsinātajā starpperioda finanšu informācijā, kas var pastāvēt krāpšanās vai kļūdu dēļ. Veicot šo risku novērtējumu, mēs apsveram iekšējās kontroles sistēmu, kas saistīta ar Bankas un Koncerna šo saīsināto starpperioda finanšu informācijas sagatavošanu un informācijas patiesu atspoguļošanu, ar mērķi piemērot pastāvošajiem apstākļiem atbilstošas revīzijas procedūras, bet nevis, lai sniegtu

atzinumu par Bankas Koncerna iekšējās kontroles efektivitāti. Revīzija ietver arī pielietoto grāmatvedības politiku un Bankas un Koncerna vadības izdarīto grāmatvedības aplēšu pamatotības, kā arī saīsinātajā starpperioda atsevišķajā un konsolidētajā finanšu informācijā sniegtās informācijas vispārēju izvērtējumu.

Mēs uzskatām, ka iegūtie revīzijas pierādījumi dod pietiekošu un atbilstošu pamatojumu mūsu atzinumam.

Atzinums

Mūsaprāt, AS Rietumu Banka saīsinātā starpperioda atsevišķā finanšu informācija par sešu mēnešu periodu, kas noslēdzās 2014. gada 30. jūnijā, visos būtiskajos aspektos ir sagatavota saskaņā ar Eiropas Savienībā apstiprināto 34. Starptautisko grāmatvedības standartu „*Starpperioda finanšu informācija*”.

Mūsaprāt, AS Rietumu Banka un tās meitas sabiedrību saīsinātā starpperioda konsolidētā finanšu informācija par sešu mēnešu periodu, kas noslēdzās 2014. gada 30. jūnijā, visos būtiskajos aspektos ir sagatavota saskaņā ar Eiropas Savienībā apstiprināto 34. Starptautisko grāmatvedības standartu „*Starpperioda finanšu informācija*”.

Ziņojums saskaņā ar citu normatīvo aktu prasībām

Bez tam mūsu atbildība ir pārbaudīt konsolidētajā vadības ziņojumā, kas atspoguļots no 3. līdz 5. lapai, ietvertās grāmatvedības informācijas atbilstību saīsinātajai starpperioda atsevišķajai un konsolidētajai finanšu informācijai. Bankas vadība ir atbildīga par konsolidētā vadības ziņojuma sagatavošanu. Mūsu darbs attiecībā uz konsolidēto vadības ziņojumu tika ierobežots augstāk minētajā apjomā, un mēs neesam pārbaudījuši nekādu citu informāciju kā tikai to, kas ietverta no saīsinātās starpperioda atsevišķās un konsolidētās finanšu informācijas. Mūsaprāt, konsolidētajā vadības ziņojumā ietvertā informācija atbilst saīsinātajā starpperioda atsevišķajā un konsolidētajā finanšu informācijā uzrādītajai informācijai.

KPMG Baltics SIA
Licence Nr. 55



Ondrej Fikrle
Partneris pp KPMG Baltics SIA
Rīgā, Latvijā
2014. gada 28. augustā



Valda Užāne
Zvērināta revidente
Sertifikāta Nr. 4

**SAĪSINĀTAIS STARPPERIODA BANKAS ATSEVIŠKAIS UN KONCERNA KONSOLIDĒTAIS PEĻNAS
 VAI ZAUDĒJUMU APRĒĶINS**

	Pielikums	6 mēnešu periods, kas noslēdzās 2014. gada 30. jūnijā		6 mēnešu periods, kas noslēdzās 2013. gada 30. jūnijā	
		'000 EUR Koncerns	'000 EUR Banka	'000 EUR Koncerns	'000 EUR Banka
Procentu ienākumi	7	46,135	42,420	39,980	36,698
Procentu izdevumi	7	(9,860)	(9,367)	(9,849)	(9,269)
Neto procentu ienākumi		36,275	33,053	30,131	27,429
Komisijas naudas ienākumi	8	30,852	30,481	22,292	21,966
Komisijas naudas izdevumi	9	(9,383)	(9,330)	(6,217)	(6,248)
Neto komisijas naudas ienākumi		21,469	21,151	16,075	15,718
Neto peļņa/(zaudējumi) no patiesajā vērtībā novērtētiem finanšu instrumentiem ar atspoguļojumu peļņas vai zaudējumu aprēķinā		146	192	1,342	1,244
Ārvalstu valūtu tirdzniecības un pārvērtēšanas neto peļņa		10,321	10,427	10,320	10,543
Neto peļņa/(zaudējumi) par neto monetāro pozīciju		(150)	-	(3)	-
Neto realizētā peļņa/(zaudējumi) no pārdošanai pieejamiem aktīviem		407	407	1,487	636
Peļņas daļa no pašu kapitālā uzskaitītiem ieguldījumiem (atskaitot ienākuma nodokli)		(23)	-	(30)	-
Citi ienākumi / (izdevumi)	10	3,495	3,137	4,740	1,106
Pamatdarbības ienākumi		71,940	68,367	64,062	56,676
Zaudējumi no vērtības samazināšanās	11	(8,239)	(7,095)	(7,160)	(7,291)
Administratīvie izdevumi	12	(21,178)	(16,942)	(29,095)	(24,143)
Peļņa pirms uzņēmumu ienākuma nodokļa		42,523	44,330	27,807	25,242
Uzņēmumu ienākuma nodoklis	13	(6,893)	(6,687)	(3,836)	(3,495)
Pārskata perioda peļņa		35,630	37,643	23,971	21,747
Attiecināma uz:					
Bankas akciju turētājiem		35,288		23,277	
Nekontrolējošo līdzdalību		342		694	

Pielikums no 18. līdz 62. lapai ir neatņemama šo saīsināto starpperioda Bankas atsevišķo un Koncerna konsolidēto finanšu pārskatu sastāvdaļa.

Saīsinātos starpperioda Bankas atsevišķos un Koncerna konsolidētos finanšu pārskatus, kas sniegti no 9. līdz 62. lapai, 2014. gada 28. augustā apstiprināja izsniegšanai:

 Leonīds Esterkiņš
 Padomes priekšsēdētājs


 Aleksandrs Pankovs
 Valdes priekšsēdētājs

**SAĪSINĀTAIS STARPPERIODA BANKAS ATSEVIŠKAIS UN KONCERNA KONSOLIDĒTAIS PĀRĒJO
 VISAPTVEROŠO IENĀKUMU PĀRSKATS**


Pielikums	6 mēnešu periods, kas noslēdzās 2014. gada 30. jūnijā		6 mēnešu periods, kas noslēdzās 2013. gada 30. jūnijā	
	'000 EUR	'000 EUR	'000 EUR	'000 EUR
	Koncerns	Banka	Koncerns	Banka
Pārskata gada neto peļņa /(zaudējumi)	35,630	37,643	23,971	21,747
Pārējie visaptverošie ienākumi				
<i>Posteņi, kuri ir vai var tikt pārcelti uz peļņas vai zaudējumu aprēķinu</i>				
Peļņa vai zaudējumi no ārvalstu meitas sabiedrību rezultātu konvertēšanas	(50)	-	345	-
Pārējās rezerves – neto izmaiņas	16	-	-	-
Pārdošanai pieejami finanšu aktīvi – neto izmaiņas patiesajā vērtībā	(38)	(232)	(1,002)	(1,002)
Saistītie nodokļi	6	35	591	151
	(66)	(197)	(66)	(851)
Pārējie visaptverošie ienākumi pārskata periodā	(66)	(197)	(66)	(851)
Visaptverošie ienākumi pārskata periodā kopā	35,564	37,446	23,905	20,896
Attiecināma uz:				
Bankas akciju turētājiem	35,222		23,211	
Nekontrolējošo līdzdalību	342		694	

Pielikums no 18. līdz 62. lapai ir neatņemama šo saīsināto starpperioda Bankas atsevišķo un Koncerna konsolidēto finanšu pārskatu sastāvdaļa.

Saīsinātos starpperioda Bankas atsevišķos un Koncerna konsolidētos finanšu pārskatus, kas sniegti no 9. līdz 62. lapai, 2014. gada 28. augustā apstiprināja izsniegšanai:



 Padomes priekšsēdētājs
 Leonids Esterkins



 Valdes priekšsēdētājs
 Aleksandrs Pankovs


SAĪSINĀTAIS STARPPERIODA BANKAS ATSEVIŠKAIS UN KONCERNA KONSOLIDĒTAIS PĀRSKATS PAR FINANŠU STĀVOKLI

	Pielikums	2014. gada 30. jūnijā '000 EUR Koncerns	2014. gada 30. jūnijā '000 EUR Banka	2013. gada 31. decembrī '000 EUR Koncerns	2013. gada 31. decembrī '000 EUR Banka
AKTĪVI					
Kase un prasības pret Latvijas Banku	14	217,948	216,827	522,601	522,565
Patiesajā vērtībā novērtētie finanšu instrumenti ar atspoguļojumu peļņas vai zaudējumu aprēķinā	15	13,180	13,127	18,650	17,833
Prasības pret kredītiestādēm	16	1,204,820	1,202,702	856,437	853,612
Kredīti un debitoru parādi	17	955,853	1,011,542	1,125,278	1,175,947
Atpakaļatpirkšanas darījumi (reverse repo)	32	182,450	182,450	150,308	150,308
Pārdošanai pieejami aktīvi	18	313,913	347,659	77,262	111,202
Tirdzniecības nolūkā turēti ilgtermiņa finanšu aktīvi		479	-	1	-
Līdz termiņa beigām turēti ieguldījumi	19	39,306	39,306	28,578	28,578
Līdzdalība meitas sabiedrību kapitālā	20	-	29,600	-	29,140
Ieguldījumi asociētajās sabiedrībās	33	18	-	41	-
Ieguldījumu īpašumi	23	78,261	4,891	70,875	4,455
Pamatlīdzekļi	21	46,707	6,087	43,435	5,538
Nemateriālie ieguldījumi	22	3,455	2,202	3,487	2,168
Uzņēmumu ienākuma nodokļa pārmaxsa		419	-	353	-
Atliktā nodokļa aktīvs		275	-	472	280
Citi aktīvi	24	24,654	18,666	30,001	18,920
Aktīvu kopsumma		3,081,738	3,075,059	2,927,779	2,920,546

Pielikums no 18. līdz 62. lapai ir neatņemama šo saīsināto starpperioda Bankas atsevišķo un Koncerna konsolidēto finanšu pārskatu sastāvdaļa.

Saīsinātos starpperioda Bankas atsevišķos un Koncerna konsolidētos finanšu pārskatus, kas sniegti no 9. līdz 62. lapai, 2014. gada 28. augustā apstiprināja izsniegšanai:


 Padomes priekšsēdētājs
 Leonīds Ēsterkins


 Valdes priekšsēdētājs
 Aleksandrs Pankovs


**SAĪSINĀTAIS STARPPERIODA BANKAS ATSEVIŠKAIS UN KONCERNA KONSOLIDĒTAIS
PĀRSKATS PAR FINANŠU STĀVOKLI**

	2014. gada 30. jūnijā '000 EUR Koncerns	2014. gada 30. jūnijā '000 EUR Banka	2013. gada 31. decembrī '000 EUR Koncerns	2013. gada 31. decembrī '000 EUR Banka
SAISTĪBAS, KAPITĀLS UN REZERVES				
Patiesajā vērtībā novērtētie finanšu instrumenti ar atspoguļojumu peļņas vai zaudējumu aprēķinā	15	45	615	615
Saistības pret kredītiestādēm	25	17,061	34,499	32,016
Noguldījumi	26	2,686,514	2,564,705	2,579,621
Emitētie parāda vērtspapīri	27	18,468	18,474	18,474
Uzņēmumu ienākuma nodokļa saistības		2,283	4,714	4,035
Atliktā nodokļa saistības		3,124	2,803	-
Pārējās saistības un uzkrājumi	28	16,450	19,099	13,584
Kopā saistības		<u>2,745,545</u>	<u>2,746,589</u>	<u>2,644,909</u>
Pamatkapitāls		160,843	142,287	142,287
Akciju emisijas uzcenojums		33,882	6,843	6,843
Pārvērtēšanas rezerve		2,205	2,217	-
Patiesās vērtības rezerve		970	1,002	3,717
Ārvalstu valūtu pārvērtēšanas rezerve		(3,647)	(3,597)	-
Pārējās rezerves		14,347	14,331	14,251
Nesadalītā peļņa		126,291	117,763	105,103
Pašu kapitāls kopā, attiecināms uz Bankas akcionāriem		<u>334,891</u>	<u>328,470</u>	<u>280,846</u>
Nekontrolējošā līdzdalība		<u>1,302</u>	<u>-</u>	<u>2,024</u>
Kopā kapitāls un rezerves		<u>336,193</u>	<u>328,470</u>	<u>282,870</u>
Kopā saistības, kapitāls un rezerves		<u>3,081,738</u>	<u>3,075,059</u>	<u>2,927,779</u>

Pielikums no 18. līdz 62. lapai ir neatņemama šo saīsināto starpperioda Bankas atsevišķo un Koncerna konsolidēto finanšu pārskatu sastāvdaļa.

Saīsinātos starpperioda Bankas atsevišķos un Koncerna konsolidētos finanšu pārskatus, kas sniegti no 9. līdz 62. lapai, 2014. gada 28. augustā apstiprināja izsniegšanai:


Padoles priekšsēdētājs
Leonīds Esterkins


Valdes priekšsēdētājs
Aleksandrs Pankovs

SAĪSINĀTAIS STARPPERIODA BANKAS ATSEVIŠKAIS UN KONCERNA KONSOLIDĒTAIS NAUDAS PLŪSMAS PĀRSKATS

	Pielikums	6 mēnešu periods, kas noslēdzās 2014. gada 30. jūnijā		6 mēnešu periods, kas noslēdzās 2013. gada 30. jūnijā	
		'000 EUR	'000 EUR	'000 EUR	'000 EUR
		<u>Koncerns</u>	<u>Banka</u>	<u>Koncerns</u>	<u>Banka</u>
NAUDAS PLŪSMA NO PAMATDARBĪBAS					
Peļņa pirms uzņēmumu ienākuma nodokļa		42,523	44,330	27,807	25,242
Amortizācija un nolietojums	21,22	1,385	699	1,727	873
(Peļņa)/zaudējumi no ieguldījumu īpašumu pārdošanas		220	(1)	(137)	60
Ieguldījumu īpašuma pārvērtēšana	23	(324)	-	120	-
Līdzdalība pašu kapitālā uzskaitītu sabiedrību kapitālā		23	-	53	-
Peļņa no pamatlīdzekļu pārdošanas		(57)	-	-	-
Peļņa no meitas sabiedrību pārdošanas		(294)	-	-	-
Zaudējumi no vērtības samazināšanās	11	8,239	7,095	7,160	7,291
Naudas un tās ekvivalentu pieaugums pirms izmaiņām aktīvos un saistībās no pamatdarbības		51,715	52,123	36,730	33,466
Patiesajā vērtībā novērtēto finanšu instrumentu ar atspoguļojumu peļņas vai zaudējumu aprēķinā samazinājums		5,470	4,706	26,066	26,167
Kredītiestāžu termiņnoguldījumu (pieaugums)/samazinājums		(57,121)	(56,029)	42,410	42,323
Kredītu un debitoru parādu (pieaugums)/samazinājums		161,584	161,082	(82,333)	(79,462)
Debitoru parādu (pieaugums)/samazinājums saskaņā ar atpakaļatpiršanas līgumiem (reverse repo)		(32,142)	(32,142)	18,062	18,062
Pārdošanai pieejamo aktīvu pieaugums		(236,678)	(236,678)	(9,515)	(9,515)
Pārējo aktīvu samazinājums		2,006	269	2,083	1,807
Atvasināto saistību pieaugums		(570)	(570)	(18)	(18)
Kredītiestāžu termiņnoguldījumu pieaugums/(samazinājums)		1,074	(104)	13	13
Noguldījumu pieaugums		122,902	118,744	120,025	119,712
Tirdzniecības nolūkā turētu ilgtermiņa finanšu aktīvu samazinājums		(478)	-	-	-
Pārējo saistību un uzkrājumu pieaugums/(samazinājums)		(2,316)	(3,226)	8,438	7,131
Naudas un tās ekvivalentu pieaugums pamatdarbības rezultātā pirms uzņēmumu ienākuma nodokļa aprēķināšanas		15,446	8,175	161,961	159,686
Samaksātais uzņēmumu ienākuma nodoklis		(8,885)	(8,116)	(1,507)	(1,326)
Neto nauda un tās ekvivalenti pamatdarbības rezultātā		6,561	59	160,454	158,360
NAUDAS PLŪSMA IEGULDĪJUMU DARBĪBAS REZULTĀTĀ					
Pamatlīdzekļu un nemateriālo ieguldījumu iegāde	21,22	(3,693)	(1,282)	(1,424)	(1,207)
Ieņēmumi no pamatlīdzekļu un pārējo aktīvu pārdošanas		59	-	10	7
Ieguldījumu īpašumu (iegāde) / pārdošana		(822)	(436)	6,000	8,431
Ieņēmumi no meitas sabiedrību pārdošanas	38	648	-	154	-
Atlīdzība par meitas sabiedrību iegādi	22	(5,110)	(4,256)	(2,381)	(1,956)
Līdz termiņa beigām turēto finanšu aktīvu (pieaugums)/samazinājums		(10,728)	(10,728)	1,144	1,144
Nauda un tās ekvivalenti, kas izlietoti ieguldījumu darbībā		(19,646)	(16,702)	3,503	6,419

Pielikums no 18. līdz 62. lapai ir neatņemama šo saīsināto starpperioda Bankas atsevišķo un Koncerna konsolidēto finanšu pārskatu sastāvdaļa.

SAĪSINĀTAIS STARPPERIODA BANKAS ATSEVIŠKAIS UN KONCERNA KONSOLIDĒTAIS NAUDAS PLŪSMAS PĀRSKATS

	Pielikums	6 mēnešu periods, kas noslēdzās 2014. gada 30. jūnijā		6 mēnešu periods, kas noslēdzās 2013. gada 30. jūnijā	
		'000 EUR Koncerns	'000 EUR Banka	'000 EUR Koncerns	'000 EUR Banka
NAUDAS PLŪSMA FINANSĒŠANAS DARBĪBAS REZULTĀTĀ					
Akciju emisija	29	18,556	18,556	-	-
Akciju emisijas uzcenojums	29	27,039	27,039	-	-
Procentu maksājumi par emitētiem parāda vērtspapīriem	27	(6)	(6)	130	130
Izmaksātas dividendes		(27,431)	(26,772)	(7,206)	(7,206)
Nauda un tās ekvivalenti finansēšanas darbības rezultātā		18,158	18,817	(7,076)	(7,076)
Neto naudas plūsma pārskata periodā		5,073	2,174	156,881	157,703
Nauda un tās ekvivalenti pārskata perioda sākumā		1,218,730	1,219,695	841,360	841,972
Nauda un tās ekvivalenti pārskata perioda beigās	14	1,223,803	1,221,869	998,241	999,675

Pielikums no 18. līdz 62. lapai ir neatņemama šo saīsināto starpperioda Bankas atsevišķo un Koncerna konsolidēto finanšu pārskatu sastāvdaļa.

Saīsinātos starpperioda Bankas atsevišķos un Koncerna konsolidētos finanšu pārskatus, kas sniegti no 9. līdz 62. lapai, 2014. gada 28. augustā apstiprināja izsniegšanai:

 Padomes priekšsēdētājs
 Leonīds Esterkins

2014. gada 28. augustā

 Valdes priekšsēdētājs
 Aleksandrs Pankovs

**SAĪSINĀTAIS STARPPERIODA BANKAS ATSEVIŠĶAIS KAPITĀLA UN REZERVJU IZMAIŅU
 PĀRSKATS**

	Pamat- kapitāls '000 EUR	Akciju emisijas uzcenojums '000 EUR	Pārvēr- tēšanas rezerve '000 EUR	Patiesās vērtības rezerve '000 EUR	Pārējās rezerves '000 EUR	Nesadalītā peļņa '000 EUR	Pašu kapitāls kopā '000 EUR
Atlikums 2013. gada 1. janvārī	142,287	6,843	2,496	2,126	14,251	56,269	224,272
<i>Visaptverošie ienākumi kopā</i>							
Pārskata perioda peļņa	-	-	-	-	-	21,747	21,747
Pārējie visaptverošie ienākumi	-	-	-	(851)	-	-	(851)
<i>Darījumi ar akcionāriem, kas atzīti tieši pašu kapitālā</i>							
Izmaksātas dividendes	-	-	-	-	-	(7,206)	(7,206)
<i>Citi</i>							
Pārvērtēšanas rezerves samazinājums	-	-	(2,496)	-	-	2,496	-
Atlikums 2013. gada 30. jūnijā	142,287	6,843	-	1,275	14,251	73,306	237,962
<i>Visaptverošie ienākumi kopā</i>							
Pārskata perioda peļņa	-	-	-	-	-	31,797	31,797
Pārējie visaptverošie ienākumi	-	-	-	2,442	-	-	2,442
Atlikums 2013. gada 31. decembrī	142,287	6,843	-	3,717	14,251	105,103	272,201
<i>Visaptverošie ienākumi kopā</i>							
Pārskata perioda peļņa	-	-	-	-	-	37,643	37,643
Pārējie visaptverošie ienākumi	-	-	-	(197)	-	-	(197)
<i>Darījumi ar akcionāriem, kas atzīti tieši pašu kapitālā</i>							
Akciju emisija	18,556	-	-	-	-	-	18,556
Saņemtais akciju emisijas uzcenojums	-	27,039	-	-	-	-	27,039
Izmaksātas dividendes	-	-	-	-	-	(26,772)	(26,772)
Atlikums 2013. gada 30. jūnijā	160,843	33,882	-	3,520	14,251	115,974	328,470

Pielikums no 18. līdz 62. lapai ir neatņemama šo saīsināto starpperioda Bankas atsevišķo un Koncerna konsolidēto finanšu pārskatu sastāvdaļa.

Saīsinātos starpperioda Bankas atsevišķos un Koncerna konsolidētos finanšu pārskatus, kas sniegti no 9. līdz 62. lapai, 2014. gada 28. augustā apstiprināja izsniegšanai:

Padomes priekšsēdētājs
Leonīds Ešterkins

Valdes priekšsēdētājs
Aleksandrs Pankovs

2014. gada 28. augustā

**SAĪSINĀTAIS STARPPERIODA KONCERNA KONSOLIDĒTAIS
KAPITĀLA UN REZERVJU IZMAIŅU PĀRSKATS**

	Kapitāls, attiecināms uz Bankas akcionāriem									
	Pamat- kapitāls '000 EUR	Akciju emisijas uzcenojum '000 EUR	Pārvērtē- šanas rezerve '000 EUR	Patiesās vērtības rezerve '000 EUR	Ārvalstu valūtas pārvērtē- šanas rezerve '000 EUR	Pārējās rezerves '000 EUR	Nesadalītā peļņa '000 EUR	Kopā '000 EUR	Nekontro- lējoša līdzdalība '000 EUR	Pašu kapitāls kopā '000 EUR
Atlikums 2013. gada 1. janvārī	142,287	6,843	3,798	2,126	(3,002)	14,334	61,420	227,806	2,365	230,171
<i>Darījumi ar akcionāriem, kas atzīti tieši pašu kapitālā</i>										
Izmaksātas dividendes	-	-	-	-	-	-	(7,206)	(7,206)	-	(7,206)
<i>Izmaiņas līdzdalības daļā</i>										
Neto rezultāts no darījumiem ar meitas sabiedrību kapitāldaļām bez kontroles izmaiņām	-	-	-	-	-	-	(65)	(65)	(1,848)	(1,913)
<i>Visaptverošie ienākumi kopā</i>										
Pārskata gada peļņa	-	-	-	-	-	-	23,277	23,277	694	23,971
Pārējie visaptverošie ienākumi	-	-	415	(851)	371	(1)	-	(66)	-	(66)
<i>Citi</i>										
Pārcelts uz nesadalīto peļņu	-	-	(2,935)	-	-	-	2,935	-	-	-
Atlikums 2013. gada 30. jūnijā	142,287	6,843	1,278	1,275	(2,631)	14,333	80,361	243,746	1,211	244,957
<i>Darījumi ar akcionāriem, kas atzīti tieši pašu kapitālā</i>										
Izmaksātas dividendes	-	-	-	-	-	-	(68)	(68)	-	(68)
<i>Izmaiņas līdzdalības daļā</i>										
Neto rezultāts no darījumiem ar meitas sabiedrību kapitāldaļām bez kontroles izmaiņām	-	-	400	-	(553)	-	297	144	117	261
<i>Visaptverošie ienākumi kopā</i>										
Pārskata gada peļņa	-	-	-	-	-	-	37,612	37,612	696	38,308
Pārējie visaptverošie ienākumi	-	-	100	(273)	(413)	(2)	-	(588)	-	(588)
<i>Citi</i>										
Pārcelts uz nesadalīto peļņu	-	-	439	-	-	-	(439)	-	-	-
Atlikums 2013. gada 31. decembrī	142,287	6,843	2,217	1,002	(3,597)	14,331	117,763	280,846	2,024	282,870

Pielikums no 18. līdz 62. lapai ir neatņemama šo saīsināto starpperioda Bankas atsevišķo un Koncerna konsolidēto finanšu pārskatu sastāvdaļa.

Kapitāls, attiecināms uz Bankas akcionāriem

	Pamat- kapitāls '000 EUR	Akciju emisijas uzceno- jums '000 EUR	Pārvērtēša- nas rezerve '000 EUR	Patiesās vērtības rezerve '000 EUR	Ārvalstu valūtas konvertācijas / pārvērtēša- nas rezerve '000 EUR	Pārējās rezerves '000 EUR	Nesadalī- tā peļņa '000 EUR	Kopā '000 EUR	Nekontrolē- joša līdzdalība '000 EUR	Pašu kapitāls kopā '000 EUR
Atlikums 2013. gada 31. decembrī	142,287	6,843	2,217	1,002	(3,597)	14,331	117,763	280,846	2,024	282,870
<i>Darījumi ar akcionāriem, kas atzīti tieši pašu kapitālā</i>										
Emitētas priekšrocību akcijas	18,556	-	-	-	-	-	-	18,556	-	18,556
Saņemtais akciju emisijas uzcenojums	-	27,039	-	-	-	-	-	27,039	-	27,039
Izmaksātas dividendes	-	-	-	-	-	-	(26,772)	(26,772)	-	(26,772)
<i>Darījumi ar nekontrolējošas līdzdalības turētājiem</i>										
Dividendes nekontrolējošas līdzdalības turētājiem	-	-	-	-	-	-	-	-	(659)	(659)
Kontroles zaudēšana sabiedrībā, kurā pastāvēja nekontrolējoša līdzdalība	-	-	-	-	-	-	-	-	(405)	(405)
<i>Visaptverošie ienākumi kopā</i>										
Pārskata perioda peļņa	-	-	-	-	-	-	35,288	35,288	342	35,630
Pārējie visaptverošie ienākumi	-	-	-	(32)	(50)	16	-	(66)	-	(66)
<i>Citi</i>										
Pārklasifikācija (29. pielikums)	-	-	(12)	-	-	-	12	-	-	-
Atlikums 2014. gada 30. jūnijā	160,843	33,882	2,205	970	(3,647)	14,347	126,291	334,891	1,302	336,193

Pielikums no 18. līdz 62. lapai ir neatņemama šo saīsināto starpperioda Bankas atsevišķo un Koncerna konsolidēto finanšu pārskatu sastāvdaļa.

Saīsinātos starpperioda Bankas atsevišķos un Koncerna konsolidētos finanšu pārskatus, kas sniegti no 9. līdz 62. lapai, 2014. gada 28. augustā apstiprināja izsniegšanai:

Padomes priekšsēdētājs
Leonīds Esterkins

2014. gada 28. augustā

Valdes priekšsēdētājs
Aleksandrs Pankovs

1 Pamatinformācija

Šie saīsinātie starpperioda atsevišķie un konsolidētie finanšu pārskati iekļauj AS „Rietumu Banka” (turpmāk „Banka”) un tās meitas sabiedrību (kopā saukti „Koncerns”) finanšu pārskatus. Kopš 2013. gada 31. decembra Koncerna struktūrā nav notikušas būtiskas izmaiņas.

AS „Rietumu banka” ir Latvijas Republikā dibināta akciju sabiedrība, kura saņēma licenci banku darbībai 1992. gadā.

Bankas galvenie darbības virzieni ir noguldījumu pieņemšana, klientu kontu apkalpošana, kreditēšana un garantiju sniegšana, skaidras naudas un norēķinu operācijas, kā arī darījumi ar vērtspapīriem un ārvalstu valūtu maiņa. Bankas darbību regulē Latvijas Banka un Finanšu un kapitāla tirgus komisija („FKTK”).

Bankas centrālā biroja juridiskā adrese ir Vesetas iela 7, Rīga, Latvija.

2 Finanšu pārskatu sagatavošanas pamats

(a) Atbilstības paziņojums

Saīsinātie Bankas atsevišķie un Koncerna starpperioda finanšu pārskati ir sagatavoti saskaņā ar 34. Starptautisko grāmatvedības standartu *Starpperioda finanšu pārskati*. Šie saīsinātie starpperioda atsevišķie un konsolidētie finanšu pārskati neietver visu informāciju, kas veido pilnus finanšu pārskatus, un tāpēc šos finanšu pārskatus ir jāizvērtē kopā ar Bankas atsevišķajiem un Koncerna konsolidētajiem finanšu pārskatiem par gadu, kas noslēdzās 2013. gada 31. decembrī.

Revidētie finanšu pārskati par gadu, kas noslēdzās 2013. gada 31. decembrī, ir pieejami Bankas mājas lapā: www.rietumu.com.

Valde apstiprināja saīsinātos atsevišķos un konsolidētos starpperioda finanšu pārskatus izsniegšanai 2014. gada 28. augustā. Akcionāriem ir tiesības noraidīt vadības sagatavotos un iesniegtos atsevišķos un konsolidētos finanšu pārskatus un pieprasīt jaunu finanšu pārskatu sagatavošanu.

(b) Novērtēšanas pamats

Atsevišķie un konsolidētie saīsinātie starpperioda finanšu pārskati ir sagatavoti saskaņā ar aktīvu un pasīvu sākotnējo izmaksu principu, izņemot:

- patiesajā vērtībā novērtētie finanšu instrumenti ar atspoguļojumu peļņas vai zaudējumu aprēķinā uzrādīti patiesajā vērtībā;
- pārdošanai pieejami aktīvi tiek uzrādīti patiesajā vērtībā;
- īpašnieka izmantotas ēkas ir uzrādītas pārvērtētajā vērtībā, kuru veido to patiesā vērtība vērtēšanas datumā, atskaitot uzkrāto nolietojumu;
- ieguldījumu īpašums, kas uzrādīts patiesajā vērtībā.

(c) Funkcionālā un finanšu pārskatu valūta

2014. gada 1. janvārī Latvijas Republika pievienojās eirozonai, un Latvijas lats tika nomainīts uz eiro. Tā rezultātā, sākot ar 2014. gada 1. janvāri, Koncerna un Bankas finanšu grāmatvedības uzskaitē tiek veikta eiro un finanšu pārskati ir sagatavoti un uzrādīti eiro. Iepriekšējo periodu salīdzinošie dati tika konvertēti eiro, izmantojot oficiālo valūtu konvertācijas kursu LVL 0.702804 pret EUR 1.

EUR ir funkcionālā valūta visās svarīgākajās Bankas meitas sabiedrībās, izņemot turpmāk minētās:

„RB Securities” Ltd.	USD (ASV dolārs)
“Westtransinvest” OOO	BYR (Baltkrievijas rublis)
“Westleasing-M” OOO	RUB (Krievijas rublis)

3 Svarīgākās grāmatvedības uzskaites politikas

Šo saīsināto atsevišķo un konsolidēto starpperioda finanšu pārskatu sagatavošanā Banka un Koncerns pielietoja grāmatvedības uzskaites politikas, kas atbilst tām grāmatvedības uzskaites politikām, kuras Banka un Koncerns pielietoja finanšu pārskatu par gadu, kas noslēdzās 2013. gada 31. decembrī, sagatavošanā.

Starpperioda ienākumiem piemērojamie nodokļi ir uzkrāti, izmantojot nodokļa likmi, kas būtu spēkā paredzamajiem kopējiem gada ienākumiem.

Jauni standarti un interpretācijas

Koncerns un Banka ir pieņēmuši turpmāk aprakstītos jaunus standartus un standartu papildinājumus, ieskaitot no tiem izrietošus papildinājumus citos standartos, kuru sākotnējās piemērošanas datums bija 2014. gada 1. janvārī.

- 10. SFPS „Konsolidētie finanšu pārskati” (2011)
- 11. SFPS „Kopīgas struktūras”
- 12. SFPS „Ieguldījumu citās sabiedrībās uzrādīšana”

(a) 10. SFPS „Konsolidētie finanšu pārskati” (2011)

10. SFPS (2011) ietekmē Koncerns ir ieviesis izmaiņas grāmatvedības uzskaites politikā, kas piemērojama, nosakot, vai tam ir kontrole pār ieguldījumiem un vai tāpēc tos nepieciešams iekļaut konsolidācijā. 10. SFPS (2011) ir ieviests jauns kontroles modelis, kas paredz to, ka jānosaka, vai Koncernam ir vara pār ieguldījumiem, vai tam ir tiesības uz ieņēmumiem no iesaistīšanās darbībās ar ieguldījumu saņēmēju un spēja izmantot savu varu, lai ietekmētu ieguldītāja ieņēmumus.

Saskaņā ar 10. SFPS (2011) pārejas noteikumiem Koncerns 2014. gada 1. janvārī pārvērtēja pastāvošo kontroli pār ieguldījumiem. Koncerns secināja, ka kontroles novērtējums nav mainījies 10. SFPS (2011) jauno noteikumu ieviešanas rezultātā.

(b) 11. SFPS „Kopīgas struktūras”

Saskaņā ar 11. SFPS par galveno faktoru kopīgās struktūras veida un attiecīgi ar tās uzskaites metodes noteikšanā vairs neuzskata kopīgās struktūras uzbūvi, kas tomēr joprojām ir svarīgs apsvērums.

- Koncerna līdzdalība kopīgā darbībā, kas ir struktūra, kurā pusēm ir tiesības uz aktīviem un pienākumi attiecībā uz saistībām, tiek uzskaitīta, balstoties uz Koncerna daļu šajos aktīvos un saistībās.
- Koncerna līdzdalība kopuzņēmumā, kas ir struktūra, kurā pusēm ir tiesības uz neto aktīviem, tiek uzskaitīta saskaņā ar pašu kapitāla metodi.

Koncerns nav veidojis kopīgas struktūras.

(c) 12. SFPS: "Informācijas atklāšana par līdzdalību citos uzņēmumos"

12. SFPS ir vienā standartā apvienotas informācijas uzrādīšanas prasības attiecībā uz meitas sabiedrībām, asociētajām sabiedrībām un kopīgām struktūrām, kā arī nekonsolidētām strukturētām sabiedrībām. Ievērojot 12. SFPS prasības, Koncerns ir papildinājis informāciju, kas sniegta par līdzdalību meitas sabiedrībās (skat. 37. pielikumu).

4 Riska vadība

Visi Bankas un Koncerna riska vadības mērķu un politiku aspekti atbilst tiem, kas uzrādīti finanšu pārskatos par gadu, kas noslēdzās 2013. gada 31. decembrī.

Banka un Koncerns ir pakļauti šādiem riskiem:

- tirgus risks
- kredītrisks
- likviditātes risks

Finanšu aktīvu un saistību jūtībā pret finanšu riskiem nav notikušas būtiskas izmaiņas, izņemot tās, kas aprakstītas 39. pielikumā, salīdzinājumā ar kvantitatīvo informāciju Bankas un Konsolidētajos finanšu pārskatos par gadu, kas noslēdzās 2013. gada 31. decembrī, un tāpēc šajos saīsinātajos starpperioda finanšu pārskatos tie nav uzrādīti.

5 Kapitāla vadība

Kapitāla prasības Bankai un Koncernam nosaka un uzrauga Finanšu un kapitāla tirgus komisija.

Banka un Koncerns definē kapitālu kā tos posteņus, kas tiesiskajā regulējumā definēti kā kapitāls. Saskaņā ar Finanšu un kapitāla tirgus komisijas noteiktajām kapitāla prasībām bankām jāuztur kapitāla rādītāji atbilstoši riska svērtajiem aktīviem („likumā noteiktais pašu kapitāla rādītājs”) virs noteiktā minimuma līmeņa. 2014. gada 30. jūnijā individuālais minimālais līmenis ir 17.70%. Sešu mēnešu laikā, kas noslēdzās 2014. gada 30. jūnijā un 2013. gada 30. jūnijā, kā arī gada, kas noslēdzās 2013. gada 31. decembrī, laikā Banka ievēroja FKTK noteiktos kapitāla rādītājus.

Koncerna kapitāla pietiekamības rādītājs 2014. gada 30. jūnijā bija 22.32% (2013. gada 31. decembrī: 17.80% un 2013. gada 30. jūnijā: 19.28%).

Bankas kapitāla pietiekamības rādītājs 2013. gada 30. jūnijā bija 22.88% (2013. gada 31. decembrī: 18.49% un 2013. gada 30. jūnijā: 20.27%).

Lai iekļautu sešu mēnešu peļņu kapitāla pietiekamības aprēķinā, Bankai ir jāsaņem Finanšu un kapitāla tirgus komisijas atļauja.

6 Aplēses un spriedumi

Lai sagatavotu starpperioda finanšu pārskatus, vadībai ir nepieciešams izdarīt spriedumus, aplēses un pieņēmumus, kuri ietekmē grāmatvedības politikas piemērošanu un uzrādītās aktīvu un saistību summas, ieņēmumus un izdevumus. Faktiskie rezultāti var atšķirties no šīm aplēsēm.

Sagatavojot šos saīsinātos starpperioda finanšu pārskatus, svarīgākie vadības izdarītie spriedumi par Koncerna grāmatvedības politikas piemērošanu un galvenie aplēšu nenoteiktības avoti bija tie paši, kas tika izmantoti finanšu pārskatos par gadu, kas noslēdzās 2013. gada 31. decembrī.

- Uzkrājumi kredītu un debitoru parādu zaudējumiem
- Finanšu instrumentu patiesās vērtības noteikšana;
- Pārdošanai pieejamo finanšu aktīvu vērtības samazināšanās;

6 Aplēses un spriedumi, turpinājums

- Līdz termiņa beigām turētu finanšu instrumentu vērtības samazinājums;
- Īpašuma patiesās vērtības noteikšana;
- Pārējo aktīvu sastāvā iekļauto aktīvu vērtības samazinājums;
- Līdzdalības meitas sabiedrību pamatkapitālā vērtības samazinājums;
- Nemateriālās vērtības vērtības samazinājums;
- Iekārtu lietderīgās lietošanas laiks;
- Atliktā nodokļa aktīvu atgūstamība.

Sešu mēnešu periodā, kas noslēdzās 2014. gada 30. jūnijā, vadība izvērtēja sagatavotās aplēses un secināja, ka ir notikušas izmaiņas:

- Uzkrājumi kredītu un debitoru parādu zaudējumiem (skat. 17. pielikumu);
- Pārējo aktīvu sastāvā iekļauto aktīvu vērtības samazinājums (skat. 24. pielikumu);
- Pārdošanai pieejamo aktīvu vērtības samazinājums (skat. 18. pielikumu);
- Līdzdalības meitas sabiedrību pamatkapitālā vērtības samazinājums (skat. 20. pielikumu);

7 Neto procentu ienākumi

	Seši mēneši, kas noslēdzās 30. Jūnijā			
	2014	2014	2013	2013
	'000 EUR	'000 EUR	'000 EUR	'000 EUR
	Koncerns	Banka	Koncerns	Banka
Procentu ienākumi				
Kredīti un debitoru parādi	42,816	39,160	37,123	33,900
Prasības pret kredītiestādēm	1,636	1,577	1,212	1,153
Patiesajā vērtībā novērtētie finanšu instrumenti ar atspoguļojumu peļņas vai zaudējumu aprēķinā	101	101	212	212
Pārdošanai pieejami aktīvi	601	601	847	847
Līdz termiņa beigām turēti ieguldījumi	704	704	205	205
Repo līgumu ietvaros saņemas summas	277	277	381	381
	46,135	42,420	39,980	36,698
Procentu izdevumi				
Noguldījumi	6,852	6,774	6,877	6,766
Saistības pret kredītiestādēm	30	8	475	14
Pārējie procentu izdevumi	2,978	2,585	2,497	2,489
	9,860	9,367	9,849	9,269

Procentu ienākumi no izsniegtajiem kredītiem ar vērtības samazinājumu periodā, kas noslēdzās 2014. gada 30. jūnijā, ietver procentu ienākumus EUR 1,148 tūkstošu apmērā (2013. gada 31. decembrī: EUR 1,349 tūkstoši), kas saistīti ar Banku. Procentu ienākumi no izsniegtajiem kredītiem ar vērtības samazinājumu periodā, kas noslēdzās 2014. gada 30. jūnijā, ietver procentu ienākumus EUR 1,148 tūkstošu apmērā (2013. gada 31. decembrī: EUR 1,592 tūkstoši), kas saistīti ar Koncernu.

8 Komisijas naudas ienākumi

	Seši mēneši, kas noslēdzās 30. jūnijā			
	2014	2014	2013	2013
	'000 EUR	'000 EUR	'000 EUR	'000 EUR
	Koncerns	Banka	Koncerns	Banka
Naudas pārskaitījumi	10,238	10,238	7,807	7,807
Komisijas ienākumi no norēķinu kartēm	5,098	5,098	3,775	3,775
Komisijas naudas ienākumi no e-komercijas	7,222	7,222	4,259	4,259
Ieņēmumi no klientu aktīvu pārvaldīšanas un brokeru komisijas	1,855	1,825	2,309	1,998
Attālinātās sistēmas apkalpošanas maksa	92	92	85	85
Dokumentāro operāciju komisijas nauda	448	448	478	478
Komisijas nauda par kontu apkalpošanu	808	808	801	801
Skaidras naudas izņemšana	109	109	171	171
Citi	4,982	4,641	2,607	2,592
	30,852	30,481	22,292	21,966

9 Komisijas naudas izdevumi

	Seši mēneši, kas noslēdzās 30. jūnijā			
	2014	2014	2013	2013
	'000 EUR	'000 EUR	'000 EUR	'000 EUR
	Koncerns	Banka	Koncerns	Banka
Maksājumu kartes	2,173	2,173	1,773	1,773
E-komercija	4,015	4,015	2,086	2,086
Korespondējošo kontu uzturēšana	651	651	329	329
Brokeru komisijas naudas	438	461	460	514
Maksa par skaidras naudas izņemšanu	3	3	14	14
Aģentu komisijas naudas	1,149	1,149	1,097	1,161
Citi	954	878	458	371
	9,383	9,330	6,217	6,248

10 Citi ienākumi / (izdevumi)

	Seši mēneši, kas noslēdzās 30. jūnijā			
	2014	2014	2013	2013
	'000 EUR	'000 EUR	'000 EUR	'000 EUR
	Koncerns	Banka	Koncerns	Banka
Nomas ienākumi no operatīvās nomas	1,225	370	3,118	347
Peļņa/(zaudējumi) no ieguldījumu īpašumu pārdošanas	(220)	1	137	(60)
Ieguldījumu īpašumu patiesās vērtības izmaiņas	324	-	(120)	-
Saņemtās sodas naudas	539	334	778	354
Saņemtas dividendes	115	2,224	67	269
Peļņa no pamatlīdzekļu pārdošanas	57	-	6	-
Peļņa no meitas sabiedrību pārdošanas	294	-	155	250
Citi, neto	1,161	208	599	(54)
	3,495	3,137	4,740	1,106

11 Zaudējumi no vērtības samazināšanās

	Seši mēneši, kas noslēdzās 30. jūnijā			
	2014	2014	2013	2013
	'000 EUR	'000 EUR	'000 EUR	'000 EUR
	Koncerns	Banka	Koncerns	Banka
Zaudējumi no vērtības samazināšanās				
Kredīti un debitoru parādi	(10,902)	(9,927)	(14,505)	(13,936)
Pārdošanai pieejami finanšu aktīvi	-	-	-	(622)
Līdzdalība meitas sabiedrību kapitālā	-	(3,796)	-	-
Nemateriālie ieguldījumi	(419)	-	-	-
Citi nefinanšu aktīvi	(3)	-	(63)	(34)
	(11,324)	(13,723)	(14,568)	(14,592)
Vērtības samazināšanās zaudējumu atcelšana				
Kredīti un debitoru parādi	3,061	6,604	6,820	6,736
Pārdošanai pieejami finanšu aktīvi	11	11	165	165
Līdz termiņa beigām turēti ieguldījumi	-	-	393	393
Citi nefinanšu aktīvi	13	13	30	7
	3,085	6,628	7,408	7,301
Neto zaudējumi no vērtības samazināšanās	(8,239)	(7,095)	(7,160)	(7,291)

12 Administratīvie izdevumi

	Seši mēneši, kas noslēdzās 30. jūnijā			
	2014	2014	2013	2013
	'000 EUR	'000 EUR	'000 EUR	'000 EUR
	Koncerns	Banka	Koncerns	Banka
Darbinieku atalgojums	9,403	7,945	9,382	7,474
Algas nodokļi	2,287	1,866	2,550	2,056
Uzkrājumi prēmijām un ar atalgojumu saistītiem nodokļiem	1,717	1,717	3,879	3,879
Nolietojums un amortizācija	1,385	699	1,727	873
Remonta un uzturēšanas izmaksas	849	389	1,119	381
Izdevumi reklāmai un mārketingam	492	276	481	309
Padomes un valdes locekļu atalgojums	2,364	1,821	1,219	1,100
Pārstāvniecības	790	567	901	633
Pārējie nodokļi, izņemot uzņēmuma ienākuma nodokli un algas nodokļus	1,017	625	983	630
IT izmaksas	946	922	838	838
Saziņa un informācijas pakalpojumi	689	617	638	589
Īre	774	1,880	1,043	1,645
Profesionālie pakalpojumi	523	331	670	403
Komandējumu izdevumi	662	482	556	522
Kredītkaršu apkalpošana	801	796	524	524
Labdarība un sponsorēšana	626	288	287	135
Reprezentācija	93	92	135	107
Apdrošināšana	131	104	135	100
Kancelejas izdevumi	62	41	70	38
Informācijas abonēšana	58	58	71	53
Apsardze	34	28	34	36
Citi	595	518	1,853	1,818
Uzkrājumu vadības prēmijām samazinājums	(5,120)	(5,120)	-	-
	21,178	16,942	29,095	24,143

Samazināto uzkrājumu prēmijām summu veido potenciālās prēmijas, kas var tikt izmaksātas papildus Bankas un Koncerna ikgadējām prēmijām pēc Bankas ieskatiem, izpildoties noteiktiem nosacījumiem. Attiecīgajos gadījumos netika izpildīti nepieciešamie nosacījumi.

13 Uzņēmumu ienākuma nodoklis

(a) Peļņas vai zaudējumu aprēķinā atzītais uzņēmumu ienākuma nodoklis

	Seši mēneši, kas noslēdzās 30. jūnijā			
	2014 '000 EUR Koncerns	2014 '000 EUR Banka	2013 '000 EUR Koncerns	2013 '000 EUR Banka
Nodoklis par pārskata gadu				
Nodoklis par pārskata gadu	7,148	6,691	4,797	4,264
Iepriekšējo gadu labojumi	(692)	(558)	(214)	(216)
Atliktais nodoklis				
Pagaidu atšķirību rašanās un atcelšana	437	554	(747)	(553)
Kopā uzņēmumu ienākuma nodokļa izdevumi peļņas vai zaudējumu aprēķinā	6,893	6,687	3,836	3,495

	2014	2013
Nodokļu likmes valstīs, kurās Koncerna sabiedrības veic darbību:		
Latvija	15.00%	15.00%
Baltkrievija	18.00%	18.00%
Kipra	12.50%	10.00%
Krievija	20.00%	20.00%
Azerbaidžāna	20.00%	20.00%

(b) Efektīvās nodokļu likmes salīdzināšana:

Koncerns	2014. gada 30. jūnijā '000		2013. gada 30. jūnijā '000	
	EUR	%	EUR	%
Peļņa pirms uzņēmumu ienākuma nodokļa	42,523		27,807	
UIN saskaņā ar piemērojamo nodokļa likmi	6,378	15.00%	4,171	15.00%
Citu valstu atšķirīgu nodokļu likmju ietekme	15	0.04%	(17)	(0.06%)
Izmaiņas neatzītajā atliktā nodokļa aktīvā	49	0.12%		
Nodokļa atvieglojumi ziedojumu dēļ	(430)	(1.01%)	-	-
Neatskaitāmie izdevumi/(neapliekamie ienākumi)	1,573	3.69%	(104)	(0.38%)
Iepriekšējo periodu labojumi	(692)	(1.63%)	(214)	(0.76%)
	6,893	16.21%	3,836	13.80%

Banka	2014. gada 30. jūnijā '000		2013. gada 30. jūnijā '000	
	EUR	%	EUR	%
Peļņa pirms nodokļiem	44,330		25,242	
UIN saskaņā ar piemērojamo nodokļa likmi	6,650	15.00%	3,786	15.00%
Neatskaitāmie izdevumi	2,963	6.68%	(75)	(0.30%)
Neapliekami ienākumi	(2,225)	(5.02%)	-	-
Nodokļa atvieglojumi ziedojumu dēļ	(143)	(0.32%)	-	-
Iepriekšējo periodu labojumi	(558)	(1.26%)	(216)	(0.86%)
	6,687	15.08%	3,495	13.84%

13 Uzņēmumu ienākuma nodoklis, turpinājums

(c) Pārējos visaptverošajos ienākumos un pašu kapitālā atzītais uzņēmumu ienākuma nodoklis

Koncerns

	2014. gada 30. jūnijā '000 EUR		2013. gada 30. jūnijā '000 EUR	
	Nodokļa bāze	Atliktais nodoklis	Nodokļa bāze	Atliktais nodoklis
Atliktais nodoklis				
Izmaiņas pārvērtēšanas rezervē	(12)	-	(2,935)	439
Izmaiņas patiesās vērtības rezervē	(38)	6	(1,002)	151
Izmaiņas pārējās rezervēs	(16)	-	(1)	-

Banka

	2014. gada 30. jūnijā '000 EUR		2013. gada 30. jūnijā '000 EUR	
	Nodokļa bāze	Atliktais nodoklis	Nodokļa bāze	Atliktais nodoklis
Atliktais nodoklis				
Izmaiņas pārvērtēšanas rezervē	-	-	(2,935)	439
Izmaiņas patiesās vērtības rezervē	(232)	35	(1,002)	151

14 Kase un prasības pret Latvijas Banku

Kase un prasības pret Latvijas Banku ietver šādus posteņus:

	2014. gada 30. jūnijā '000 EUR	2014. gada 30. jūnijā '000 EUR	2013. gada 31. decembrī '000 EUR	2013. gada 31. decembrī '000 EUR
	Koncerns	Banka	Koncerns	Banka
Nauda	6,443	5,322	5,690	5,654
Noguldījumi Latvijas Bankā	211,505	211,505	516,911	516,911
	217,948	216,827	522,601	522,565

Nauda un tās ekvivalenti sastāv no:

	2014. gada 30. jūnijā '000 EUR	2014. gada 30. jūnijā '000 EUR	2013. gada 31. decembrī '000 EUR	2013. gada 31. decembrī '000 EUR
	Koncerns	Banka	Koncerns	Banka
Nauda	6,443	5,322	5,690	5,654
Noguldījumi Latvijas Bankā	211,505	211,505	516,911	516,911
Prasības uz pieprasījumu pret kredītiestādēm	1,022,226	1,021,413	729,834	728,352
Saistības uz pieprasījumu pret kredītiestādēm	(16,371)	(16,371)	(33,705)	(31,222)
Kopā	1,223,803	1,221,869	1,218,730	1,219,695

15 Patiesajā vērtībā novērtētie finanšu instrumenti ar atspoguļojumu peļņas vai zaudējumu aprēķinā

	2014. gada 30. jūnijā '000 EUR Koncerns	2014. gada 30. jūnijā '000 EUR Banka	2013. gada 31. decembrī '000 EUR Koncerns	2013. gada 31. decembrī '000 EUR Banka
Parādzīmes				
- ar reitingu no AAA līdz A	3,443	3,443	7,582	7,582
- ar reitingu no BBB+ līdz BBB-	7,842	7,842	9,021	9,021
- neinvestīciju pakāpe	1,048	1,048	-	-
Ieguldījumi kapitāla vērtspapīros	548	495	1,331	514
Atvasinātie finanšu instrumenti	299	299	716	716
Patiesajā vērtībā novērtēti finanšu aktīvi ar atspoguļojumu peļņas vai zaudējumu aprēķinā	13,180	13,127	18,650	17,833
Atvasinātie finanšu instrumenti	(45)	(45)	(615)	(615)
Patiesajā vērtībā novērtētas finanšu saistības ar atspoguļojumu peļņas vai zaudējumu aprēķinā	(45)	(45)	(615)	(615)

Šajā kategorijā Banka un Koncerns klasificē tirdzniecības un atvasinātos finanšu instrumentus un tirdzniecības portfeli.

Atvasinātie finanšu aktīvi un saistības

Koncerns un Banka	2014. gada 30. jūnijā '000 EUR		2013. gada 31. decembrī '000 EUR	
	Uzskaites vērtība	Nominālā vērtība	Uzskaites vērtība	Nominālā vērtība
Aktīvi				
Nākotnes līgumi (forwards)	30	17,240	73	6,938
Opciju prēmija	193	n/a	205	n/a
Mijmaiņas līgumi	76	9,486	438	9,969
Atvasinātie finanšu aktīvi kopā	299		716	
Saistības				
Mijmaiņas līgumi	31	7,906	507	18,142
Nākotnes līgumi (forwards)	14	10,580	108	9,799
Atvasinātās saistības kopā	45		615	

16 Prasības pret kredītiestādēm

	30. jūnijā	30. jūnijā	31. decembrī	31. decembrī
	2014	2014	2013	2013
	'000 EUR	'000 EUR	'000 EUR	'000 EUR
	Koncerns	Banka	Koncerns	Banka
Nostro konti				
Latvijas komercbankas	7,406	7,294	11,928	11,612
OECD bankas	914,281	914,281	654,924	654,924
Ne-OECD valstu bankas	100,539	99,838	62,982	61,816
Nostro konti kopā	1,022,226	1,021,413	729,834	728,352
Noguldījumu konti				
OECD bankas	181,289	181,289	118,228	118,228
Ne-OECD valstu bankas	1,305	-	8,375	7,032
Kredīti un noguldījumi kopā	182,594	181,289	126,603	125,260
	1,204,820	1,202,702	856,437	853,612

Noguldījumu bankās un citās finanšu iestādēs koncentrācija

2014. gada 30. jūnijā un 2013. gada 31. decembrī Bankai un Koncernam nebija kontu atlikumi nevienā bankā, kuru apjoms pārsniedza 10% no kopējām prasībām pret kredītiestādēm.

17 Kredīti un debitoru parādi

	2014. gada 30. jūnijā '000 EUR Koncerns	2014. gada 30. jūnijā '000 EUR Banka	2013. gada 31. decembrī '000 EUR Koncerns	2013. gada 31. decembrī '000 EUR Banka
Privātzņēmumi				
Finanšu noma	25,240	-	35,267	-
Aizdevumi	884,127	988,818	1,034,529	1,144,186
Privātpersonas				
Finanšu noma	25,965	-	23,344	-
Aizdevumi	105,767	104,421	113,481	112,196
Specifiskie uzkrājumi zaudējumiem no vērtības samazināšanās	(83,288)	(81,697)	(79,435)	(80,435)
Uzkrājumi zaudējumiem no kredītportfeļa grupu vērtības samazināšanās	(1,958)	-	(1,908)	-
Neto kredīti un debitoru parādi	955,853	1,011,542	1,125,278	1,175,947

(a) Finanšu noma

Kredīti un debitoru parādi ietver šādas finanšu nomas saistības par pamatlīdzekļu nomu, kad Koncerns ir iznomātājs:

	2014. gada 30. jūnijā '000 EUR Koncerns	2014. gada 30. jūnijā '000 EUR Banka	2013. gada 31. decembrī '000 EUR Koncerns	2013. gada 31. decembrī '000 EUR Banka
Bruto ieguldījumi finanšu nomā, debitoru parādi				
Mazāk par vienu gadu	26,429	-	34,758	-
Viens līdz pieci gadi	38,467	-	37,706	-
Bruto ieguldījumi finanšu nomā kopā	64,896	-	72,464	-
Nenopelnītie finanšu ienākumi	(13,691)	-	(13,853)	-
Neto ieguldījums finanšu nomā pirms uzkrājumiem	51,205	-	58,611	-
Uzkrājumi zaudējumiem no vērtības samazināšanās	(2,138)	-	(3,729)	-
Neto ieguldījums finanšu nomā	49,067	-	54,882	-

	2014. gada 30. jūnijā '000 EUR Koncerns	2014. gada 30. jūnijā '000 EUR Banka	2013. gada 31. decembrī '000 EUR Koncerns	2013. gada 31. decembrī '000 EUR Banka
Neto ieguldījumi finanšu nomā ietver:				
Mazāk par vienu gadu	20,508	-	32,292	-
Viens līdz pieci gadi	28,559	-	22,590	-
Neto ieguldījums finanšu nomā	49,067	-	54,882	-

17 Kredīti un debitoru parādi, turpinājums

(b) Kredītportfeļa kvalitāte

(i) Kredītportfeļa vecuma struktūra

Koncerns

	Kopā EUR'000	Nav kavēti perioda beigās	Kavēti par šādiem termiņiem				Kavētu kredītu neto uzskaites vērtība
			Mazāk par 30 dienām	31-90 dienas	91- 180 diena s	Ilgāk par 180 dienām	
2014. gada 30. jūnijā							
Neto uzskaites vērtība	955,853	817,714	91,890	33,349	1,256	11,644	138,139
Tai skaitā ar vērtības samazinājumu	110,902	78,413	9,074	12,505	1,161	9,749	32,489
Ķīlas patiesā vērtība	1,412,430	1,207,932	131,271	41,928	1,166	30,133	204,498
2013. gada 31. decembrī							
Neto uzskaites vērtība	1,125,278	1,027,658	53,737	27,103	1,615	15,165	97,620
Tai skaitā ar vērtības samazinājumu	120,092	87,485	17,547	4,946	97	10,017	32,607
Ķīlas patiesā vērtība	1,659,088	1,505,613	64,987	54,189	1,409	32,890	153,475

Banka

	Kopā EUR'000	Nav kavēti perioda beigās	Kavēti par šādiem termiņiem				Kavētu kredītu neto uzskaites vērtība
			Mazāk par 30 dienām	31-90 dienas	91- 180 diena s	Ilgāk par 180 dienām	
2014. gada 30. jūnijā							
Neto uzskaites vērtība	1,011,542	872,174	90,270	32,800	4,656	11,642	139,368
Tai skaitā ar vērtības samazinājumu	85,048	54,825	7,453	11,955	1,066	9,749	30,223
Ķīlas patiesā vērtība	1,500,280	1 289,844	130,557	41,522	8,224	30,133	210,436
2013. gada 31. decembrī							
Neto uzskaites vērtība	1,175,947	1,071,204	51,673	36,642	1,518	14,910	104,743
Tai skaitā ar vērtības samazinājumu	102,144	70,798	16,591	4,742	-	10,013	31,346
Ķīlas patiesā vērtība	1,737,751	1,572,706	63,753	67,242	1,409	32,641	165,045

17 Kredīti un debitoru parādi, turpinājums

(ii) Kredītu analīze pēc ķīlas veida

Tabulā uzrādīta kredītportfeļa analīze, atskaitot zaudējumus no vērtības samazināšanās, pa ķīlas veidiem:

Koncerns

EUR'000	30. jūnijā 2014	% no kredītportfeļa	2013. gada 31. decembrī	% no kredītportfeļa
Komerčiālās ēkas	367,928	38.50	358,373	31.85
Aktīvu komercķīla	292,744	30.63	304,075	27.02
Tirdzniecības vērtspapīri	53,107	5.56	163,832	14.56
Cita veida ķīla	89,304	9.34	99,288	8.82
Bez nodrošinājuma	41,225	4.31	32,685	2.90
Zemes hipotēka	60,275	6.31	86,834	7.72
Dzīvojamās platības hipotēka	36,881	3.86	35,935	3.19
Garantija	8,201	0.85	15,528	1.38
Noguldījums	5,095	0.53	5,552	0.49
Netirdzniecības vērtspapīri	1,064	0.11	1,067	0.10
Citi	29	0.00	22,109	1.97
Kopā	955,853	100.00	1,125,278	100.00

Banka

EUR'000	30. jūnijā 2014	% no kredītportfeļa	2013. gada 31. decembrī	% no kredītportfeļa
Komerčiālās ēkas	410,220	40.55	400,406	34.05
Aktīvu komercķīla	306,475	30.30	318,978	27.13
Tirdzniecības vērtspapīri	53,107	5.25	163,832	13.93
Cita veida ķīla	78,731	7.78	110,991	9.44
Zemes hipotēka	60,275	5.96	86,834	7.39
Bez nodrošinājuma	49,968	4.94	38,016	3.23
Dzīvojamās platības hipotēka	39,341	3.89	38,500	3.27
Garantija	7,240	0.72	11,691	0.99
Noguldījums	5,095	0.50	5,552	0.47
Netirdzniecības vērtspapīri	1,064	0.11	1,067	0.09
Citi	26	0.00	80	0.01
Kopā	1,011,542	100.00	1,175,947	100.00

Iepriekšējā tabulā uzrādītās summas ir kredītu uzskaites vērtības nevis ķīlas patiesās vērtības.

17 Kredīti un debitoru parādi, turpinājums

(iii) Kredīti, kuru vērtība ir samazinājusies

	2014. gada 30. jūnijā '000 EUR	2014. gada 30. jūnijā '000 EUR	31. decembrī 2013 '000 EUR	31. decembrī 2013 '000 EUR
	Koncerns	Banka	Koncerns	Banka
Bruto kredīti, kuru vērtība ir samazinājusies	169,803	166,745	177,822	182,579
Specifiskie uzkrājumi zaudējumiem no vērtības samazināšanās	(83,288)	(81,697)	(79,435)	(80,435)
Neto kredīti un debitoru parādi	86,515	85,048	98,387	102,144
Patiesā vērtība ķīlām, kas nodrošina kredītus, kuru vērtība ir samazinājusies	142,142	140,574	131,111	133,776

Novērtējot kredītrisku, Banka un Koncerns iedala kredītus šādās kategorijās:

Koncerns

	2014. gada 30. jūnijā '000 EUR	Specifiskie uzkrājumi zaudējumiem no vērtības samazināšanās	Uzkrājumi zaudējumiem no kreditportfe- ļa grupu vērtības samazinā- šanās	2013. gada 31. decembrī '000 EUR	Specifiskie uzkrājumi zaudējumiem no vērtības samazinā- šanās	Uzkrājumi zaudējumiem no kreditportfe- ļa grupu vērtības samazinā- šanās
	Bruto			Bruto		
Standarta	877,868	(344)	(796)	1,035,865	(350)	(925)
Uzraugāmie	33,564	(4,860)	(24)	42,433	(5,905)	(18)
Zemstandarta	57,358	(21,887)	(62)	72,263	(28,177)	(80)
Šaubīgie	46,030	(30,911)	(93)	40,427	(30,127)	(141)
Zaudētie	26,279	(25,286)	(983)	15,633	(14,876)	(744)
Kopā	1,041,099	(83,288)	(1,958)	1,206,621	(79,435)	(1,908)

Banka

	2014. gada 30. jūnijā '000 EUR	Specifiskie uzkrājumi zaudējumiem no vērtības samazināšanās	Uzkrājumi zaudējumiem no kreditportfeļa grupu vērtības samazināšanās	2013. gada 31. decembrī '000 EUR	Specifiskie uzkrājumi zaudējumiem no vērtības samazināšanās	Uzkrājumi zaudējumiem no kreditportfeļa grupu vērtības samazināšanās
	Bruto			Bruto		
Standarta	934,654	(344)	-	1,082,316	(350)	-
Uzraugāmie	31,943	(4,727)	-	41,585	(5,840)	-
Zemstandarta	58,212	(22,213)	-	80,542	(32,370)	-
Šaubīgie	44,443	(30,436)	-	40,104	(30,048)	-
Zaudētie	23,987	(23,977)	-	11,835	(11,827)	-
Kopā	1,093,239	(81,697)	-	1,256,382	(80,435)	-

17 Kredīti un debitoru parādi, turpinājums

(iv) *Izmaiņas uzkrājumos zaudējumiem no vērtības samazināšanās*

Izmaiņas uzkrājumos zaudējumiem no vērtības samazināšanās 2014. gada 30. jūnijā un 2013. gada 31. decembrī ir šādas:

EUR'000	2014. gada 30. jūnijā '000 EUR Koncerns	2014. gada 30. jūnijā '000 EUR Banka	2013. gada 31. decembrī '000 EUR Koncerns	2013. gada 31. decembrī '000 EUR Banka
Uzkrājumi zaudējumiem no vērtības samazināšanās				
Bilances vērtība 1. janvārī	81,343	80,435	74,870	74,270
Aprēķinātais nolietojums				
<i>Specifiskie uzkrājumi zaudējumiem no vērtības samazināšanās</i>	10,573	9,927	26,074	26,047
<i>Uzkrājumi zaudējumiem no kredītportfeļa grupu vērtības samazināšanās</i>	329	-	613	-
Uzkrājumu zaudējumiem no vērtības samazināšanās atcelšana				
<i>Specifiskie uzkrājumi zaudējumiem no vērtības samazināšanās</i>	(2,797)	(6,604)	(10,145)	(10,078)
<i>Uzkrājumi zaudējumiem no kredītportfeļa grupu vērtības samazināšanās</i>	(264)	-	(55)	-
Peļņa vai zaudējumi no ārvalstu valūtu kursa svārstībām	(126)	(54)	(770)	(560)
Pārcelts uz pārējiem nefinanšu aktīviem	(1,804)	-	-	-
Norakstītās summas	(2,008)	(2,007)	(9,244)	(9,244)
Atlikums perioda beigās	85,246	81,697	81,343	80,435

(v) *Pārstrukturizētie kredīti*

2014. gada 30. jūnijā pārstrukturizēto kredītu apjoms Koncernā bija EUR 97,889 tūkstoši (2013. gada 31. decembrī: EUR 92,303 tūkstoši), bet Bankā - EUR 99,652 tūkstoši (2013. gada 31. decembrī: EUR 98,575 tūkstoši). Galvenie pārstrukturizēšanas veidi bija procentu likmes samazināšana un procentu vai pamatsummas maksājumu atlikšana uz laiku.

17 Kredīti un debitoru parādi, turpinājums

(c) Kredītportfeļa iedalījums pa nozarēm

	2014. gada 30.	2014. gada 30.	2013. gada 31.	2013. gada 31.
	jūnijā	jūnijā	decembrī	decembrī
	'000 EUR	'000 EUR	'000 EUR	'000 EUR
	Koncerns	Banka	Koncerns	Banka
Finanšu pakalpojumi	231,039	282,178	364,234	422,261
Nekustamo īpašumu pārvaldīšana	273,326	320,704	291,114	333,783
Būvniecība	32,468	32,468	35,154	35,154
Transports un komunikācijas	126,227	129,019	123,182	126,681
Privātpersonas	105,369	84,290	90,910	90,910
Tirdzniecība	57,644	57,618	60,401	60,382
Ieguldījumi finanšu nomā	48,881	-	54,751	-
Ražošana	24,368	24,204	26,023	25,977
Pārtikas rūpniecība	9,058	9,058	10,431	10,431
Tūrisms	6,088	6,087	6,234	6,228
Citi	41,385	65,916	62,844	64,140
	955,853	1,011,542	1,125,278	1,175,947

(d) Kredītportfeļa ģeogrāfiskais iedalījums

	2014. gada 30.	2014. gada 30.	2013. gada 31.	2013. gada 31.
	jūnijā	jūnijā	decembrī	decembrī
	'000 EUR	'000 EUR	'000 EUR	'000 EUR
	Koncerns	Banka	Koncerns	Banka
Latvija	245,655	299,951	263,446	316,892
OECD valstis	93,515	93,490	104,184	104,169
Citas ne-OECD valstis	616,683	618,101	757,648	754,886
	955,853	1,011,542	1,125,278	1,175,947

(e) Būtiska kredītriska koncentrācija

2014. gada 30. jūnijā un 2013. gada 31. decembrī Bankai un Koncernam nebija aizņēmēju vai savstarpēji saistītu aizņēmēju grupu, kuru kopējo kredītsaistību atlikums pārsniedza 10% no kopējiem izsniegtajiem kredītiem.

Saskaņā ar regulatora prasībām Bankas un Koncerna kredītriska koncentrācija ar vienu klientu vai saistītu klientu grupu nedrīkst pārsniegt 25% no to kapitāla. 2013. gada 31. decembrī un 2014. gada 30. jūnijā Banka un Koncerns ievēroja šo prasību.

18 Pārdošanai pieejami aktīvi

	2014. gada 30. jūnijā '000 EUR Koncerns	2014. gada 30. jūnijā '000 EUR Banka	2013. gada 31. decembrī '000 EUR Koncerns	2013. gada 31. decembrī '000 EUR Banka
Ieguldījumi kapitāla vērtspapīros				
Kapitāldaļas				
RB Opportunity Fund I neto vērtība	-	35,000	-	35,000
Peļņas vai zaudējumu aprēķinā uzkrādītie uzkrājumi vērtības samazinājumam	-	(4,062)	-	(4,062)
Pārvērtēšana pēc vērtības samazinājuma atzīšanas	-	2,999	-	3,194
Neto vērtība	-	33,937	-	34,132
RBAM Fixed Income Fund	-	-	2,442	2,442
Pārvērtēšana kopš iegādes	-	-	406	406
Neto vērtība	-	-	2,848	2,848
Viaduct Invest FCP SIF USD				
Evergreen 35 Repo Fund	29,287	29,287	29,311	29,311
Pārvērtēšana kopš iegādes	114	114	3	3
Neto vērtība	29,401	29,401	29,314	29,314
Uzņēmumu akcijas	2,449	610	2,081	240
Pārvērtēšana kopš iegādes	93	93	-	-
Uzkrājumi zaudējumiem no vērtības samazināšanās	(1,648)	-	(1,649)	-
Neto vērtība	894	703	432	240
Parādzīmes				
- ar reitingu no AAA līdz A	218,501	218,501	26,640	26,640
Pārvērtēšana kopš iegādes	97	97	323	323
Neto vērtība	218,598	218,598	26,963	26,963
- ar reitingu no BBB+ līdz BBB-	57,553	57,553	13,694	13,694
Pārvērtēšana kopš iegādes	770	770	351	351
Neto vērtība	58,323	58,323	14,045	14,045
- neinvestīciju	5,127	5,127	3,576	3,576
Pārvērtēšana kopš iegādes	66	66	95	95
Uzkrājumi zaudējumiem no vērtības samazināšanās	-	-	(11)	(11)
Neto vērtība	5,193	5,193	3,660	3,660
- nav reitinga	1,503	1,503	-	-
Pārvērtēšana kopš iegādes	1	1	-	-
Neto vērtība	1,504	1,504	-	-
	313,913	347,659	77,262	111,202

19 Līdz termiņa beigām turēti ieguldījumi

	2014. gada 30. jūnijā '000 EUR	2014. gada 30. jūnijā '000 EUR	2013. gada 31. decembrī '000 EUR	2013. gada 31. decembrī '000 EUR
	Koncerns	Banka	Koncerns	Banka
Komercesabiedrību parāda vērtspapīri				
Latvija	14,961	14,961	7,487	7,487
Pārējās ES dalībvalstis	5,401	5,401	-	-
ASV	8,182	8,182	21,074	21,074
Krievija	17	17	17	17
Pārējās ne-ES valstis	10,745	10,745	-	-
Komercesabiedrību parāda vērtspapīri kopā	39,306	39,306	28,578	28,578

20 Līdzdalība meitas sabiedrību kapitālā

Bankas meitas sabiedrības ir šādas:

	2014. gada 30. jūnijā '000 EUR	2013. gada 31. decembrī '000 EUR
	<u>Banka</u>	<u>Banka</u>
Reģistrētas:		
- Latvijā	26,093	21,837
- Kiprā	10,956	10,956
- Krievijā	2,450	2,450
- Baltkrievijā	2,430	2,430
- Azerbaidžānā	4	4
Bruto ieguldījumi kopā	41,933	37,677
Uzkrājumi zaudējumiem no vērtības samazināšanās	(12,333)	(8,537)
Neto ieguldījumi meitas sabiedrību kapitālā	29,600	29,140

Izmaiņas uzkrājumos zaudējumiem no vērtības samazināšanās

	2014. gada 30. jūnijā '000 EUR	2013. gada 31. decembrī '000 EUR
	<u>Banka</u>	<u>Banka</u>
Atlikums pārskata perioda sākumā	8,537	5,363
Aprēķinātais nolietojums	3,796	3,273
Vērtības samazināšanās zaudējumu atcelšana	-	(99)
Atlikums perioda beigās	12,333	8,537

21 Pamatlīdzekļi

Koncerns

Iegādes izmaksas/ pārvērtētā vērtība '000 EUR

	Zemes gabali un ēkas	Nepabeigtā celtniecība	Transporta līdzekļi	Biroja iekārtas	Kopā
2014. gada 1. janvārī	39,834	60	2,426	19,299	61,619
Iegādāts	26	11	675	2,748	3,460
Pārdots	-	-	(62)	(150)	(212)
Pārklasificēts	104	(104)	-	-	-
Pārcelts uz ieguldījumu īpašumu	-	(28)	-	-	(28)
Meitas sabiedrību kapitāla daļu pārdošana	-	-	-	(24)	(24)
Meitas sabiedrību iegāde	132	92	-	792	1,016
Ārvalstu valūtu pārvērtēšanas ietekme	(40)	(2)	(9)	15	(36)
2014. gada 30. jūnijā	40,056	29	3,030	22,680	65,795

Nolietojums un zaudējumi no vērtības samazināšanās

2014. gada 1. janvārī	3,106	-	1,879	13,199	18,184
Aprēķinātais nolietojums	402	-	125	593	1,120
Izslēgto pamatlīdzekļu nolietojums	-	-	(62)	(148)	(210)
Meitas sabiedrību pārdošana	-	-	-	(3)	(3)
Ārvalstu valūtu pārvērtēšanas ietekme	(4)	-	(22)	23	(3)
2014. gada 30. jūnijā	3,504	-	1,920	13,664	19,088

Uzskaites vērtība

2014. gada 30. jūnijā	36,552	29	1,110	9,016	46,707
2013. gada 31. decembrī	36,728	60	547	6,100	43,435

21 Pamatlīdzekļi, turpinājums

Koncerns, turpinājums

Iegādes izmaksas/ pārvērtētā vērtība '000 EUR	Zemes gabali un ēkas	Nepabeigtā celtniecība	Transporta līdzekļi	Biroja iekārtas	Kopā
2013. gada 1. janvārī	38,760	64	2,183	20,400	61,407
Iegādāts	21	28	384	1,709	2,142
Pārdots	-	-	(151)	(1,818)	(1,969)
Meitas sabiedrības kapitāla daļu pārdošana	-	(33)	-	(990)	(1,023)
Pārcelts uz ieguldījumu īpašumiem	(9)	-	-	-	(9)
Korekcija attiecībā uz iepriekšējā gadā veikto pārklasifikāciju pārdošanai turēto aktīvu kategorijā	679	-	-	-	679
Pārvērtēšana	602	-	-	-	602
Ārvalstu valūtu pārvērtēšanas ietekme	(219)	1	10	(2)	(210)
2013. gada 31. decembrī	39,834	60	2,426	19,299	61,619
Nolietojums un zaudējumi no vērtības samazināšanās					
2013. gada 1. janvārī	1,669	-	1,776	13,346	16,791
Aprēķinātais nolietojums	929	-	184	1,407	2,520
Izslēgto pamatlīdzekļu nolietojums	(17)	-	(81)	(1,333)	(1,431)
Meitas sabiedrības kapitāla daļu pārdošana	(137)	-	-	(219)	(356)
Korekcija attiecībā uz iepriekšējā gadā veikto pārklasifikāciju pārdošanai turēto aktīvu kategorijā	679	-	-	-	679
Ārvalstu valūtu pārvērtēšanas ietekme	(17)	-	-	(2)	(19)
2013. gada 31. decembrī	3,106	-	1,879	13,199	18,184
Uzskaites vērtība					
2013. gada 31. decembrī	36,728	60	547	6,100	43,435
2012. gada 31. decembrī	37,091	64	407	7,054	44,616

21 Pamatlīdzekļi, turpinājums

Banka			
'000 EUR	Transporta līdzekļi	Biroja iekārtas	Kopā
Iegādes izmaksas/ pārvērtētā vērtība			
2014. gada 1. janvārī	2,364	14,403	16,767
Iegādāts	674	374	1,048
Pārdots	(62)	(107)	(169)
2014. gada 30. jūnijā	2,976	14,670	17,646
Nolietojums un zaudējumi no vērtības samazināšanās			
2014. gada 1. janvārī	1,809	9,420	11,229
Aprēķinātais nolietojums	123	376	499
Pārdots	(62)	(107)	(169)
2014. gada 30. jūnijā	1,870	9,689	11,559
Neto bilances vērtība			
2014. gada 30. jūnijā	1,106	4,981	6,087
2013. gada 31. decembrī	555	4,983	5,538
'000 EUR	Transporta līdzekļi	Biroja iekārtas	Kopā
Iegādes izmaksas/ pārvērtētā vērtība			
2013. gada 1. janvārī	2,128	14,666	16,794
Iegādāts	374	1,450	1,824
Pārdots	(138)	(1,713)	(1,851)
Pārcelts no avansa maksājumiem	-	-	-
2013. gada 31. decembrī	2,364	14,403	16,767
Nolietojums un zaudējumi no vērtības samazināšanās			
2013. gada 1. janvārī	1,699	9,931	11,630
Aprēķinātais nolietojums	181	763	944
Pārdots	(71)	(1,274)	(1,345)
2013. gada 31. decembrī	1,809	9,420	11,229
Neto bilances vērtība			
2013. gada 31. decembrī	555	4,983	5,538
2012. gada 31. decembrī	429	4,735	5,164

22 Nemateriālie ieguldījumi

Koncerns

'000 EUR	Nemateriālā vērtība	Dator- programmas	Citi	Kopā
Iegādes izmaksas				
2014. gada 1. janvārī	1,069	10,977	2,124	14,170
Iegādāts	-	224	9	233
Meitas sabiedrību iegāde	419	-	-	419
Meitas sabiedrības kapitāla daļu pārdošana	-	(3)	-	(3)
2014. gada 30. jūnijā	1,488	11,198	2,133	14,819

Amortizācija un zaudējumi no vērtības samazināšanās

2014. gada 1. janvārī	-	9,943	740	10,683
Aprēķinātā amortizācija	-	198	67	265
Zaudējumi no vērtības samazināšanās	419	-	-	419
Meitas sabiedrības kapitāla daļu pārdošana	-	(3)	-	(3)
2014. gada 31. decembrī	419	10,138	807	11,364

Uzskaites vērtība

2014. gada 30. jūnijā	1,069	1,060	1,326	3,455
2013. gada 31. decembrī	1,069	1,034	1,384	3,487

'000 EUR	Nemateriālā vērtība	Dator- programmas	Citi	Kopā
Iegādes izmaksas				
2013. gada 1. janvārī	3,329	11,147	2,120	16,596
Iegādāts	-	378	260	638
Pārdots	-	(783)	-	(783)
Pārcelts uz citu posteni	-	235	(235)	-
Norakstīts izdevumos	(2,260)	-	-	(2,260)
Meitas sabiedrības kapitāla daļu pārdošana	-	-	(21)	(21)
2013. gada 31. decembrī	1,069	10,977	2,124	14,170

Amortizācija un zaudējumi no vērtības samazināšanās

2013. gada 1. janvārī	2,260	10,000	624	12,884
Aprēķinātā amortizācija	-	724	138	862
Pārdots	-	(781)	-	(781)
Norakstīts izdevumos	(2,260)	-	-	(2,260)
Meitas sabiedrības kapitāla daļu pārdošana	-	-	(22)	(22)
2013. gada 31. decembrī	-	9,943	740	10,683

Uzskaites vērtība

2013. gada 31. decembrī	1,069	1,034	1,384	3,487
2012. gada 31. decembrī	1,069	1,147	1,496	3,712

22 Nemateriālie ieguldījumi, turpinājums

2014. gadā Koncerns iegādājās šādas meitas sabiedrības:

	“Euro Textile Group” SIA	“Green Energy Trio” SIA	“Pack & Q” SIA
Iegādes datums	17.03.2014	28.02.2014	16.06.2014
Iegādātas kapitāldaļas %	100%	100%	100%

Meitas sabiedrības daļu iegādes rezultātā iegādes datumā notika šādas izmaiņas Koncerna aktīvos un saistībās:

	“Euro Textile Group” SIA	“Green Energy Trio” SIA	“Pack & Q” SIA	Kopā ’000 EUR
Aktīvi	’000 EUR	’000 EUR	’000 EUR	
Prasības pret kredītiestādēm	-	-	32	32
Pamatlīdzekļi	-	440	576	1,016
Ieguldījumu īpašumi	5,048	-	-	5,048
Citi aktīvi	4	-	47	51
Saistības				
Saistības pret kredītiestādēm	(1,180)	-	-	(1,180)
Noguldījumi	(7)	(150)	(25)	(182)
Atliktā nodokļa saistības	(1)	-	-	(1)
Pārējās saistības	(11)	(53)	(29)	(93)
Neto identificējamie aktīvi un saistības	3,853	237	601	4,691
Nemateriālā vērtība	147	272	-	419
Atlidzība	4,000	509	601	5,110

2014. gada 28. februārī Koncerns iegādājās meitas sabiedrību "Green Energy Trio" SIA, kuras galvenais darbības veids ir siltumapgādes pakalpojumu sniegšana vienā Latvijas pilsētā. Pēc šīs sabiedrības iegādes Koncerns veica ieguldījumus jaunās iekārtās, lai būtiski paplašinātu sabiedrības darbības apjomu. Pamatlīdzekļi tika novērtēti izmantojot izmaksu aizvietošanas metodi, kur izmaksas tika noteiktas ņemot vērā iekārtu cenu pēdējo piecu gadu laikā.

2014. gada 17. martā, īstenojot ķīlas tiesības attiecībā uz bezcerīgu parādu, Koncerns iegādājās "Euro Textile Group" SIA kapitāldaļas. Ieguldījumu īpašumam tika noteikta pagaidu patiesā vērtība, kamēr Grupa gaida neatkarīgu vērtētāju īpašuma vērtējumu uz 2014. gada 31. decembri.

2014. gada 16. jūnijā, īstenojot ķīlas tiesības attiecībā uz bezcerīgu parādu, Koncerns iegādājās "Pack&Q" SIA kapitāldaļas. Jaunajai meitas sabiedrībai pieder iekārtas iepakošanas ražošanai. Šīs iekārtas tiks iznomātas trešajai pusei.

Nemateriālā vērtība EUR 1 069 tūkstošu apmērā (2013. gadā: EUR 1,069 tūkstoši) izveidojās, iegādājoties maksājumu karšu struktūrvienību 2001. gadā.

22 Nemateriālie ieguldījumi, turpinājums

Banka

'000 EUR	Nemateriālā vērtība	Dator- programmas	Citi	Kopā
Iegādes izmaksas				
2014. gada 1. janvārī	1,069	10,962	97	12,128
Iegādāts	-	225	9	234
2014. gada 30. jūnijā	1,069	11,187	106	12,362
Amortizācija un zaudējumi no vērtības samazināšanās				
2014. gada 1. janvārī	-	9,928	32	9,960
Aprēķinātā amortizācija	-	198	2	200
2014. gada 30. jūnijā	-	10,126	34	10,160
Neto bilances vērtība				
2014. gada 30. jūnijā	1,069	1,061	72	2,202
2013. gada 31. decembrī	1,069	1,034	65	2,168

'000 EUR	Nemateriālā vērtība	Dator- programmas	Citi	Kopā
Iegādes izmaksas				
2013. gada 1. janvārī	1,069	11,133	86	12,288
Iegādāts	-	377	246	623
Pārdots	-	(783)	-	(783)
Pārcelts uz citu posteni	-	235	(235)	-
2013. gada 31. decembrī	1,069	10,962	97	12,128
Amortizācija un zaudējumi no vērtības samazināšanās				
2013. gada 1. janvārī	-	9,988	31	10,019
Aprēķinātā amortizācija	-	723	1	724
Pārdots	-	(783)	-	(783)
2013. gada 31. decembrī	-	9,928	32	9,960
Neto uzskaites vērtība				
2013. gada 31. decembrī	1,069	1,034	65	2,168
2012. gada 31. decembrī	1,069	1,145	55	2,269

Nemateriālā vērtība EUR 1,069 tūkstošu apmērā (2013. gadā: EUR 1,069 tūkstoši) izveidojās, iegādājoties maksājumu karšu struktūrvienību 2001. gadā.

23 Ieguldījumu īpašumi

	2014. gada 30. jūnijā '000 EUR Koncerns	2014. gada 30. jūnijā '000 EUR Banka	2013. gada 31. decembrī '000 EUR Koncerns	2013. gada 31. decembrī '000 EUR Banka
Bilances vērtība 1. janvārī	70,875	4,455	74,729	10,670
Pārņemtā kredītu ķīla	643	643	3,142	3,142
Pārcelts no citiem aktīviem (Avansa maksājumi par izsolēs iegādātiem īpašumiem)	2,640	-	-	-
Pārcelts no pamatlīdzekļiem	28	-	9	-
Meitas sabiedrības iegāde	5,048	-	-	-
Iegādāts	2,427	14	4,159	10
Meitas sabiedrības kapitāla daļu pārdošana	(1,850)	-	-	-
Ieguldījumu īpašumu pārdošana	(1,825)	(221)	(14,142)	(9,199)
Īpašuma pārvērtēšana	324	-	2,965	294
Ieguldījumi meitas sabiedrību pamatkapitālā	-	-	-	(462)
Pārcelts uz tirdzniecības nolūkā turētiem ilgtermiņa finanšu aktīviem	-	-	(1)	-
Valūtas pārvērtēšana	(49)	-	14	-
Atlikums pārskata perioda beigās	78,261	4,891	70,875	4,455

Ieguldījumu īpašums ietver biroju ēkas un citus komerciālus īpašumus, piemēram, zemi vai ēku daļas, un telpas, kas pieder Koncerna sabiedrībām un kuras Koncerns neizmanto savā darbībā, bet vai nu izīrē trešajām pusēm vai tur ar mērķi iegūt ienākumus no vērtības pieauguma. Koncerna ieguldījumu īpašumu sastāvā ir iekļauts sulu pārstrādes termināls, dzīvojamais īpašums, zemes gabali, kā arī viesnīca un atpūtas komplekss.

24 Citi aktīvi

	2014. gada 30. jūnijā '000 EUR Koncerns	2014. gada 30. jūnijā '000 EUR Banka	2013. gada 31. decembrī '000 EUR Koncerns	2013. gada 31. decembrī '000 EUR Banka
<i>Pārējie finanšu aktīvi</i>				
Nauda ceļā	15	-	-	-
<i>Citi nefinanšu aktīvi</i>				
Pārņemtas kavētu kredītu ķīlas	9,424	9,424	10,013	10,013
Avansa maksājumi	1,771	1,103	2,368	723
Avansa maksājumi par īpašumiem, kas iegūti izsolēs	865	-	3,514	-
Aizņēmēja parādsaistības par garantiju	3,732	3,561	3,560	3,560
PVN pārmaksas	1,669	-	2,617	-
Citi	11,533	6,892	10,490	6,951
Uzkrājumi pārņemto ķīlu vērtības samazinājumam	(4,355)	(2,314)	(2,561)	(2,327)
	24,654	18,666	30,001	18,920

Pārņemto kavēto kredītu ķīlu vērtības izmaiņas

	Seši mēneši, kas noslēdzās		12 mēneši, kas noslēdzās	
	2014. gada 30. jūnijā '000 EUR Koncerns	2014. gada 30. jūnijā '000 EUR Banka	2013. gada 31. decembrī '000 EUR Koncerns	2013. gada 31. decembrī '000 EUR Banka
Atlikums pārskata perioda sākumā	10,013	10,013	12,230	12,230
Ķīlas pārdošanas process pabeigts	(589)	(589)	(2,217)	(2,217)
Atlikums perioda beigās	9,424	9,424	10,013	10,013

Izmaiņas uzkrājumos zaudējumiem no vērtības samazināšanās

	Seši mēneši, kas noslēdzās		12 mēneši, kas noslēdzās	
	2014. gada 30. jūnijā '000 EUR Koncerns	2014. gada 30. jūnijā '000 EUR Banka	2013. gada 31. decembrī '000 EUR Koncerns	2013. gada 31. decembrī '000 EUR Banka
Atlikums pārskata perioda sākumā	2,561	2,327	2,901	2,462
Aprēķināts pārskata periodā	3	-	381	267
Atgūts	(13)	(13)	(45)	(12)
Pārcelts no kredītiem un debitoru parādiem	1,804	-	2	-
Norakstīts	-	-	(391)	(390)
Meitas sabiedrības kapitāla daļu pārdošana	-	-	(287)	-
Atlikums perioda beigās	4,355	2,314	2,561	2,327

25 Saistības pret kredītiestādēm

	2014. gada 30. jūnijā '000 EUR	2014. gada 30. jūnijā '000 EUR	2013. gada 31. decembrī '000 EUR	2013. gada 31. decembrī '000 EUR
	Koncerns	Banka	Koncerns	Banka
Vostro konti	16,371	16,371	33,705	31,222
Terminnoguldījumi	2,290	690	794	794
	18,661	17,061	34,499	32,016

Banku un citu finanšu iestāžu noguldījumu un kontu atlikumu koncentrācija

2014. gada 30. jūnijā Bankai un Koncernam bija trīs banku un finanšu iestāžu kontu atlikumi (2013. gada 31. decembrī – trīs), kuru summas pārsniedza 10% no kopējām saistībām pret bankām. Šo atlikumu bruto vērtība 2014. gada 30. jūnijā bija EUR 8,880 tūkstoši, bet 2013. gada 31. decembrī – EUR 15,711 tūkstoši.

26 Noguldījumi

	2014. gada 30. jūnijā '000 EUR	2014. gada 30. jūnijā '000 EUR	2013. gada 31. decembrī '000 EUR	2013. gada 31. decembrī '000 EUR
	Koncerns	Banka	Koncerns	Banka
Norēķinu konti un noguldījumi uz pieprasījumu				
- Privātuzņēmumi - rezidenti	96,209	108,909	85,348	101,994
- Privātpersonas - rezidenti	59,842	59,842	55,651	55,251
- Valdības – nerezidenti	89	89	-	-
- Privātuzņēmumi – nerezidenti	1,809,310	1,809,310	1,761,675	1,761,675
- Privātpersonas – nerezidenti	390,127	390,127	326,286	326,286
Kopā norēķinu konti un noguldījumi uz pieprasījumu	2,355,577	2,368,277	2,228,960	2,245,206
Terminnoguldījumi				
- Privātuzņēmumi	2,717	2,671	4,731	3,685
- Privātpersonas	41,314	40,511	33,915	33,631
- Privātuzņēmumi – nerezidenti	116,206	116,206	142,782	142,782
- Privātpersonas – nerezidenti	53,525	53,525	48,984	48,984
Subordinētie noguldījumi				
- Privātpersonas	11,168	11,168	10,013	10,013
- Privātuzņēmumi – nerezidenti	28,999	28,999	27,726	27,726
- Privātpersonas – nerezidenti	77,008	77,008	67,594	67,594
Kopā terminnoguldījumi	330,937	330,088	335,745	334,415
Kopā klientu noguldījumi un norēķinu konti	2,686,514	2,698,365	2,564,705	2,579,621

Subordinēto noguldījumu termiņš tiek fiksēts uz vismaz pieciem gadiem, un to pirmstermiņa atmaksa ir iespējama vienīgi gadījumā, ja Banka pārtrauc darbību vai bankrotē, un pēc prioritātes tie ir zemāki par akcionāru prasījumiem.

(a) Bloķēti konti

2014. gada 30. jūnijā un 2013. gada 31. decembrī Bankā bija klientu noguldījumi attiecīgi EUR 10,139 tūkstošu apmērā un EUR 11,979 tūkstošu apmērā, kuri atradās Bankas bloķētos kontos, kas kalpoja par nodrošinājumu Bankas izsniegtiem kredītiem un ārpusbilances kredīta instrumentiem.

26 Noguldījumi, turpinājums

(b) Norēķinu kontu un noguldījumu koncentrācijas

2014. gada 30. jūnijā un 2013. gada 31. decembrī Koncernam un Bankai nebija klientu, kuru kontu atlikumi pārsniedza 10% no kopējās klientu kontu vērtības.

27 Emitētie parāda vērtspapīri

	2014. gada 30. jūnijā '000 EUR	2014. gada 30. jūnijā '000 EUR	2013. gada 31. decembrī '000 EUR	2013. gada 31. decembrī '000 EUR
	Koncerns	Banka	Koncerns	Banka
Subordinētās parādzīmes				
- Privātpersonas - rezidenti	3,227	3,227	3,227	3,227
- Privātuzņēmumi – nerezidenti	5,723	5,723	5,893	5,893
- Privātpersonas – nerezidenti	9,518	9,518	9,354	9,354
Kopā	18,468	18,468	18,474	18,474

Subordinēto obligāciju termiņš tiek fiksēts uz vismaz septiņiem gadiem, un to pirmstermiņa atmaksa ir iespējama vienīgi gadījumā, ja Banka pārtrauc darbību vai bankrotē, un pēc prioritātes tie ir zemāki par akcionāru prasījumiem. Obligācijas ir kotētas Nasdaq OMX Rīgas fondu biržā.

Pārskata gada laikā nav bijuši gadījumi, kad nav pildītas procentu maksājumu saistības vai pieļauti citi pārkāpumi attiecībā uz emitētajiem parāda vērtspapīriem.

28 Pārējās saistības un uzkrājumi

	2014. gada 30. jūnijā '000 EUR	2014. gada 30. jūnijā '000 EUR	2013. gada 31. decembrī '000 EUR	2013. gada 31. decembrī '000 EUR
	Koncerns	Banka	Koncerns	Banka
Uzkrājumi atvaļinājumiem	1,438	1,238	1,170	1,037
Nākamo periodu ieņēmumi	2,634	1,288	1,197	1,191
Uzkrājumi vadības prēmijām	4,015	3,997	7,430	7,400
Noguldījumu garantiju fonds	1,083	1,050	1,309	1,290
PVN saistības	1,735	33	748	107
Dividendes	24	6	14	6
Avansa maksājumi	1,162	338	2,203	113
Pārējās saistības	4,359	2,408	5,028	2,440
	16,450	10,358	19,099	13,584

Pārējās saistības ietver parādus piegādātājiem.

29 Kapitāls un rezerves

(a) Pamatkapitāla pārreģistrēšana EUR valūtā

Saskaņā ar normatīvo aktu prasībām 2014. gada 10. martā Banka pārreģistrēja pamatkapitālu eiro valūtā. Pamatkapitāls 2014. gada 1. janvārī sastāv no 101,633,700 akcijām ar kopējo nominālvērtību EUR 142,287 tūkstoši. Vienas akcijas vērtība ir EUR 1.40. Parasto akciju turētāju struktūrā izmaiņas nav notikušas.

(b) Priekšrocību akciju emisija

2014. gada 15. martā Banka palielināja pamatkapitālu, emitējot 13.25 miljonus priekšrocību akcijas ar nominālvērtību EUR 1.40 un akciju emisijas uzcelojumu EUR 2.04.

Priekšrocību akcijas ir akcijas, kas paredz priekšrocības dividenžu izmaksā salīdzinājumā ar parastajām akcijām. Dividendes tiek noteikts kā procents no emisijas cenas un, ja netiek veikta apmaksa, tās tiek uzkrātas. Pēc Bankas ieskatiem dividenžu maksājums var tikt aizkavēts uz nenoteiktu laiku. Priekšrocību akciju īpašniekiem netiek piešķirtas balsstiesības, izņemot, ja divus gadus pēc kārtas viņiem netiek izmaksātas dividendes vai tās tiek izmaksātas daļēji.

(c) Pārvērtēšanas rezerve

Katru gadu starpību starp nolietojumu, kas aprēķināts, balstoties uz pamatlīdzekļa pārvērtēto vērtību (nolietojums tiek iekļauts peļņas vai zaudējumu aprēķinā), un nolietojumu, kas aprēķināts, balstoties uz pamatlīdzekļa sākotnējo iegādes vērtību, pārnes no pārvērtēšanas rezerves uz nesadalīto peļņu.

(d) Dividendes

Pārskata perioda beigu datumā tiek piedāvāts izmaksāt dividendēs līdz 50% apmērā no 6 mēnešu peļņas.

30 Saistības un garantijas

	2014. gada 30. jūnijā '000 EUR Koncerns	2014. gada 30. jūnijā '000 EUR Banka	2013. gada 31. decembrī '000 EUR Koncerns	2013. gada 31. decembrī '000 EUR Banka
Līgumā noteiktā summa				
Kredīti un kredītlīnijas	33,303	37,165	29,250	32,104
Kredītkartes	9,729	9,729	9,896	9,897
Neizmantotais overdrafts	9,941	9,941	7,975	7,975
Garantijas un akreditīvi	13,173	13,173	13,909	13,909
Kopā	66,146	70,008	61,030	63,885

31 Informācija par tiesas procesiem

Veicot uzņēmējdarbību, Banka ir pakļauta riskam tikt iesaistītai tiesvedībā. 2014. gada 30. jūnijā pret Banku notika 20 tiesvedības procesi. Šo procesu ietvaros notiek tiesvedība par kopējo summu EUR 4,518 tūkstošu apmērā. 2014. gada 30. jūnijā un 2013. gada 31. decembrī uzkrājumi netika izveidoti, jo Bankas vadība, balstoties uz profesionālu padomu, uzskata, ka šo procesu rezultātā Bankai nevarētu rasties zaudējumi.

32 Atpakaļatpiršanas darījumi (reverse repo)

	2014. gada 30. jūnijā '000 EUR Koncerns	2014. gada 30. jūnijā '000 EUR Banka	2013. gada 31. decembrī '000 EUR Koncerns	2013. gada 31. decembrī '000 EUR Banka
Natixis	72,789	72,789	50,930	50,930
Commerzbank AG	59,610	59,610	-	-
KBC Bank NV	50,025	50,025	35,001	35,001
Brissard International	26	26	-	-
Nomura International plc	-	-	35,071	35,071
Merrill Lynch International	-	-	29,306	29,306
Kopā	182 450	182 450	150 308	150 308

33 Ieguldījumi asociētajās sabiedrībās

Koncernam pieder šādi ieguldījumi asociētajās sabiedrībās. Abas asociētās sabiedrības sniedz transporta pakalpojumus, un to aktīvi sastāv galvenokārt no pamatlīdzekļiem, kas nepieciešami darbībai. Kopējie aktīvi un ienākumi nav būtiski Koncerna līmenī.

Nosaukums	Reģistrācijas valsts	Darbības veids	2014. gada 30. jūnijā		2013. gada 31. decembrī	
			Ieguldījums %	Ieguldījuma vērtība	Ieguldījums %	Ieguldījuma vērtība
AED Rail Service SIA	Latvija	Dzelzceļa informatīvie pakalpojumi	43,00%	18	43,00%	41
Dzelzceļu tranzīts SIA	Latvija	Dzelzceļa informatīvie pakalpojumi	49,12%	-	49,12%	-
Kopā				18		41

34 Darījumi ar saistītajām pusēm

Par saistītajām pusēm tiek uzskatīti Bankas akcionāri, kuriem ir būtiska ietekme pār Banku, citas sabiedrības, kurās viņiem ir izšķiroša ietekme, padomes un valdes locekļi, augstākās vadības pārstāvji, viņu tuvi radnieki un uzņēmumi, kuros viņiem ir izšķiroša ietekme, kā arī asociētās sabiedrības.

(a) Bankas akcionāri, padomes un valdes locekļi

Kredīti un debitoru parādi:

	2014. gada 30. jūnijā '000 EUR	2013. gada 31. decembrī '000 EUR
Kredīti un debitoru parādi pārskata perioda sākumā	952	863
Pārskata perioda laikā izsniegtie aizdevumi	94	387
Ārvalstu valūtu pārvērtēšanas ietekme	(7)	(1)
Izmaiņas saistīto pušu struktūrā	-	(137)
Pārskata perioda laikā atmaksātie aizdevumi	(381)	(160)
Kredīti un debitoru parādi pārskata perioda beigās	658	952
Pārskata perioda laikā nopelnītie procentu ienākumi	11	21

Noguldījumi

	2014. gada 30. jūnijā '000 EUR	2013. gada 31. decembrī '000 EUR
Noguldījumi pārskata perioda sākumā	13,867	14,881
Pārskata perioda laikā saņemti noguldījumi	5,047	3,569
Ārvalstu valūtu pārvērtēšanas ietekme	(1)	(5)
Izmaiņas saistīto pušu struktūrā	-	(50)
Pārskata perioda laikā atmaksātie noguldījumi	(1,422)	(4,528)
Noguldījumi pārskata perioda beigās	17,491	13,867
Procentu izdevumi par noguldījumiem pārskata perioda laikā	552	1,135

Atbildība par darbu, kas iekļauta administrācijas izmaksu sastāvā (skat. 12. pielikumu):

	Seši mēneši, kas noslēdzās 30. jūnijā	
	2014 '000 EUR	2013 '000 EUR
Padomes locekļi	118	117
Valdes locekļi	1,703	983
	1,821	1,100

34 Darījumi ar saistītajām pusēm, turpinājums

(b) Bankas meitas sabiedrības un asociētās sabiedrības

Kredīti un debitoru parādi:

	2014. gada 30. jūnijā '000 EUR	2013. gada 31. decembrī '000 EUR
Kredīti un debitoru parādi pārskata perioda sākumā	111,873	117,272
Pārskata perioda laikā izsniegtie aizdevumi	21,179	51,946
Izmaiņas saistīto pušu struktūrā	(758)	(5)
Ārvalstu valūtu pārvērtēšanas ietekme	(212)	(1,302)
Pārskata perioda laikā atmaksātie aizdevumi	(26,639)	(56,038)
Kredīti un debitoru parādi pārskata perioda beigās	105,443	111,873
Procentu ienākumi	3,038	6,912

Noguldījumi

	2014. gada 30. jūnijā '000 EUR	2013. gada 31. decembrī '000 EUR
Noguldījumi pārskata perioda sākumā	47	184
Pārskata perioda laikā saņemti noguldījumi	-	1,001
Ārvalstu valūtu pārvērtēšanas ietekme	-	-
Pārskata perioda laikā atmaksātie noguldījumi	46	(1,138)
Noguldījumi pārskata perioda beigās	1	47
Procentu izdevumi par noguldījumiem	-	-

Koncerns

Darījumi ar Bankas padomes un valdes locekļiem

2014. gada 30. jūnijā un 2013. gada 31. decembrī atlikumi darījumos ar valdes un padomes locekļiem ir šādi:

	2014. gada 30. jūnijā '000 EUR	2013. gada 31. decembrī '000 EUR
Kredīti un debitoru parādi		
Akcionāri, padomes un valdes locekļi	1,021	1,538
Augstākās vadības pārstāvji un viņu radnieki	102	112
Akcionāru, padomes un valdes locekļu kontrolētas sabiedrības	16,988	18,102
Termiņnoguldījumi		
Akcionāri, padomes un valdes locekļi	10,320	11,713
Augstākās vadības pārstāvji un viņu radnieki	7,844	2,760
Akcionāru, padomes un valdes locekļu kontrolētas sabiedrības	10,932	10,929

Atlīdzība par darbu, kas iekļauta administrācijas izmaksu sastāvā (skat. 12. pielikumu):

	Seši mēneši, kas noslēdzās 30. jūnijā	
	2014 '000 EUR	2013 '000 EUR
Padomes locekļi	118	155
Valdes locekļi	2,246	1,064
	2,364	1,219

35 Finanšu instrumentu patiesā vērtība

(a) Patiesajā vērtībā novērtēti finanšu instrumenti

Tabulā analizēti patiesajā vērtībā novērtēti finanšu instrumenti pārskata perioda beigās pa līmeņiem patiesās vērtības hierarhijā, saskaņā ar kuru kategorizēts patiesās vērtības novērtējums.

Koncerns

2014. gada 30. jūnijā	1. līmenis	2. līmenis	3. līmenis	Kopā
Finanšu aktīvi				
Patiesajā vērtībā novērtēti finanšu aktīvi ar atspoguļojumu peļņas vai zaudējumu aprēķinā	12,828	352	-	13,180
Pārdošanai pieejami aktīvi	283,833	29,401	679	313,913
Finanšu saistības				
Patiesajā vērtībā novērtēti finanšu ieguldījumi ar atspoguļojumu peļņas vai zaudējumu aprēķinā	-	45	-	45
2013. gada 31. decembrī				
2013. gada 31. decembrī	1. līmenis	2. līmenis	3. līmenis	Kopā
Finanšu aktīvi				
Patiesajā vērtībā novērtēti finanšu aktīvi ar atspoguļojumu peļņas vai zaudējumu aprēķinā	17,118	1,532	-	18,650
Pārdošanai pieejami aktīvi	44,278	32,984	-	77,262
Finanšu saistības				
Patiesajā vērtībā novērtēti finanšu ieguldījumi ar atspoguļojumu peļņas vai zaudējumu aprēķinā	-	615	-	615

Banka

2014. gada 30. jūnijā	1. līmenis	2. līmenis	3. līmenis	Kopā
Finanšu aktīvi				
Patiesajā vērtībā novērtēti finanšu aktīvi ar atspoguļojumu peļņas vai zaudējumu aprēķinā	12,828	299	-	13,127
Pārdošanai pieejami aktīvi	283,833	29,401	34,425	347,659
Finanšu saistības				
Patiesajā vērtībā novērtēti finanšu ieguldījumi ar atspoguļojumu peļņas vai zaudējumu aprēķinā	-	45	-	45
2013. gada 31. decembrī				
2013. gada 31. decembrī	1. līmenis	2. līmenis	3. līmenis	Kopā
Finanšu aktīvi				
Patiesajā vērtībā novērtēti finanšu aktīvi ar atspoguļojumu peļņas vai zaudējumu aprēķinā	17,117	716	-	17,833
Pārdošanai pieejami aktīvi	44,278	66,924	-	111,202
Finanšu saistības				
Patiesajā vērtībā novērtēti finanšu ieguldījumi ar atspoguļojumu peļņas vai zaudējumu aprēķinā	-	615	-	615

Patiesās vērtības hierarhijas 3. līmei ir klasificētas RB Opportunity fund daļas un atsevišķas akcijas, kuru patiesā vērtība ir noteikta, balstoties uz to pamatā esošo aktīvu aplēsto patieso vērtību.

35 Finanšu instrumentu patiesā vērtība, turpinājums

(b) Patiesajā vērtībā novērtēti finanšu instrumenti

Tabulā analizēta patiesajā vērtībā novērtēto finanšu instrumentu patiesā vērtība pa līmeņiem patiesās vērtības hierarhijā, kurā klasificēts katrs patiesās vērtības novērtējums.

Koncerns

2014. gada 30. jūnijā	1. līmenis: '000 EUR	2. līmenis: '000 EUR	3. līmenis: '000 EUR	Patiesā vērtība kopā '000 EUR	Uzskaites vērtība kopā '000 EUR
Finanšu aktīvi					
Kase un prasības pret Latvijas Banku	-	-	217,948	217,948	217,948
Kredīti un debitoru parādi no kredītiestādēm	-	-	1,204,820	1,204,820	1,204,820
Kredīti un debitoru parādi	-	-	955,853	955,853	955,853
Atpakaļatpirkšanas darījumi (reverse repo)	-	-	182,450	182,450	182,450
Līdz termiņa beigām turēti finanšu instrumenti	38,645	-	-	38,645	39,306
Finanšu saistības					
Saistības pret kredītiestādēm	-	-	18,661	18,661	18,661
Noguldījumi	-	-	2,686,514	2,686,514	2,686,514
Emitētie parāda vērtspapīri	-	-	18,468	18,468	18,468
<hr/>					
2013. gada 31. decembrī					
Finanšu aktīvi					
Kase un prasības pret Latvijas Banku	-	-	522,601	522,601	522,601
Kredīti un debitoru parādi no kredītiestādēm	-	-	856,437	856,437	856,437
Kredīti un debitoru parādi	-	-	1,125,278	1,125,278	1,125,278
Atpakaļatpirkšanas darījumi (reverse repo)	-	-	150,308	150,308	150,308
Līdz termiņa beigām turēti finanšu instrumenti	28,640	-	-	28,640	28,578
Finanšu saistības					
Saistības pret kredītiestādēm	-	-	34,499	34,499	34,499
Noguldījumi	-	-	2,564,705	2,564,705	2,564,705
Emitētie parāda vērtspapīri	-	-	18,474	18,474	18,474

Finanšu aktīvu un saistību patiesā vērtība, kas novērtēta pēc amortizācijas izmaksām, izņemot līdz termiņa beigām turētus finanšu instrumentus, ir novērtēta izmantojot diskontētās naudas plūsmas. Diskontēšanas likme ir atvasināta no tirgus procentu likmes, kas ir koriģēta attiecīgi riskam, kas ir saistīts ar atsevišķiem instrumentiem.

35 Finanšu instrumentu patiesā vērtība, turpinājums

Banka

2014. gada 30. jūnijā	1. līmenis: '000 EUR	2. līmenis: '000 EUR	3. līmenis: '000 EUR	Patiesā vērtība kopā '000 EUR	Uzskaites vērtība kopā '000 EUR
Finanšu aktīvi					
Kase un prasības pret Latvijas Banku	-	-	216,827	216,827	216,827
Kredīti un debitoru parādi no kredītiestādēm	-	-	1,202,702	1,202,702	1,202,702
Kredīti un debitoru parādi	-	-	1,011,542	1,011,542	1,011,542
Atpakaļatpirkšanas darījumi (reverse repo)	-	-	182,450	182,450	182,450
Līdz termiņa beigām turēti finanšu instrumenti	38,645	-	-	38,645	39,306
Finanšu saistības					
Saistības pret kredītiestādēm	-	-	17,061	17,061	17,061
Noguldījumi	-	-	2,698,365	2,698,365	2,698,365
Emitētie parāda vērtspapīri	-	-	18,468	18,468	18,468
<hr/>					
2013. gada 31. decembrī					
Finanšu aktīvi					
Kase un prasības pret Latvijas Banku	-	-	522,565	522,565	522,565
Kredīti un debitoru parādi no kredītiestādēm	-	-	853,612	853,612	853,612
Kredīti un debitoru parādi	-	-	1,175,947	1,175,947	1,175,947
Atpakaļatpirkšanas darījumi (reverse repo)	-	-	150,308	150,308	150,308
Līdz termiņa beigām turēti finanšu instrumenti	28,640	-	-	28,640	28,578
Finanšu saistības					
Saistības pret kredītiestādēm	-	-	32,016	32,016	32,016
Noguldījumi	-	-	2,579,621	2,579,621	2,579,621
Emitētie parāda vērtspapīri	-	-	18,474	18,474	18,474

36 Darbības segmenti

Koncernam ir četri turpmāk aprakstītie atskaišu segmenti, kas ir Koncerna stratēģiskā biznesa struktūrvienības. Stratēģiskās biznesa struktūrvienības piedāvā dažādus produktus un pakalpojumus, un tās tiek pārvaldītas atsevišķi, balstoties uz Koncerna pārvaldības un iekšējās ziņojumu sagatavošanas struktūru.

Koncerna augstākā vadība vismaz reizi mēnesī izskata katras stratēģiskā biznesa struktūrvienības iekšējos vadības ziņojumus.

Turpmāk sniegtais apkopojums raksturo darbību katrā Koncerna darbības segmentā:

Kreditēšana un ieguldījumi	Ietver komerc kredītus klientiem, tirdzniecības finansēšanu, privātpersonu hipotekāros kredītus un citus finanšu produktus un ieguldījumus.
Klientu apkalpošana	Ietver vispārīgas bankas darbības, klientu maksājumus, kredītkaršu darījumus un citus darījumus ar visiem klientiem.
Finanšu tirgi un uzkrājumi	Ietver klientu aktīvu pārvaldības produktus, piemēram, fondus, klientu vērtspapīru brokera pakalpojumus, klientu finansēšanu atpiršanas darījumu ietvaros un bankas darbības finansēšanu, izmantojot klientu noguldījumus, likviditātes pārvaldību, ārvalstu valūtas maiņu, parāda vērtspapīru emitēšanu, ieguldījumus likvīdos aktīvos, piemēram, īstermiņa noguldījumos un uzņēmumu un valdības vērtspapīros.
Ieguldījumi un nebankas segmenti	Ietver Koncerna meitas sabiedrību darbību un ienākumus no nebankas aktivitātēm, ieskaitot nekustamā īpašuma īri un nomas biznesu.

Informācija par katra atskaišu segmenta rezultātiem sniegta turpmāk. Rezultāti tiek izvērtēti, balstoties uz segmenta peļņu pirms nodokļiem saskaņā ar iekšējiem vadības ziņojumiem, ko izskata Koncerna augstākā vadība. Segmentu peļņa tiek izmantota, lai izvērtētu segmentu darbību, jo vadība uzskata, ka šī informācija ir noderīga, lai izvērtētu atsevišķu segmentu rezultātus attiecībā pret citām sabiedrībām, kas darbojas šajās nozarēs. Starpssegmentu cenas tiek noteiktas, balstoties uz resursu izmaksu kompensēšanu un aprēķinu, kas balstīts uz vadības veikto riska līmeņa novērtējumu.

36 Darbības segmenti, turpinājums

Tabulā ir uzrādīta Koncerna darbības segmentu bruto ieņēmumu un finanšu aktīvu un finanšu saistību valūtas struktūra sešu mēnešu periodā, kas noslēdzās 2014. gada 30. jūnijā, kā arī Koncerna finanšu aktīvi un saistības 2014. gada 30. jūnijā:

`000 EUR	Kreditēšana un ieguldījumi	Klientu apkalpo- šana	Finanšu tirgi un uzkrājumi	Ieguldījumi un nebankas segmenti	Kopā
Ārēji ieņēmumi					
Neto procentu ienākumi	33,655	200	(4,288)	6,708	36,275
Neto komisijas naudas ienākumi	619	21,056	1,205	(1,411)	21,469
Neto peļņa/(zaudējumi) no patiesajā vērtībā novērtētiem finanšu instrumentiem ar atspoguļojumu peļņas vai zaudējumu aprēķinā	-	-	192	(46)	146
Ārvalstu valūtu tirdzniecības un pārvērtēšanas neto ienākumi	-	2,165	8,262	(106)	10,321
Neto peļņa/(zaudējumi) par neto monetāro pozīciju	-	-	-	(150)	(150)
Neto atzītā peļņa no pārdošanai pieejamiem aktīviem	-	-	407	-	407
Peļņas daļa no pašu kapitālā uzskaitītiem ieguldījumiem (atskaitot ienākuma nodokli)	-	-	-	(23)	(23)
Citi ienākumi / (izdevumi)	522	(201)	(100)	3,274	3,495
Starpsegmentu ieņēmumi	(18,197)	4,062	13,694	441	-
Segmentu ieņēmumi kopā	16,599	27,282	19,372	8,687	71,940
Zaudējumi no finanšu aktīvu vērtības samazināšanās	(7,143)	4	11	(1,111)	(8,239)
Atskaišu segmentu peļņa pirms nodokļiem	7,031	16,865	15,737	2,890	42,523
Segmenta aktīvi	827,113	111,032	1,937,516	130,567	3,006,228
Segmenta saistības	-	2,244,516	476,421	2,751	2,723,688

36 Darbības segmenti, turpinājums

Tabulā ir uzrādīta Koncerna darbības segmentu bruto ieņēmumu un finanšu aktīvu un finanšu saistību valūtas struktūra sešu mēnešu periodā, kas noslēdzās 2013. gada 30. jūnijā, kā arī Koncerna finanšu aktīvi un saistības 2013. gada 31. decembrī:

`000 EUR	Kreditēšana un ieguldījumi	Klientu apkalpo- šana	Finanšu tirgi un uzkrājumi	Ieguldījumi un nebankas segmenti	Kopā
Ārēji ieņēmumi					
Neto procentu ienākumi	27,352	121	(3,670)	6,328	30,131
Neto komisijas naudas ienākumi	579	15,129	1,463	(1,096)	16,075
Neto peļņa/(zaudējumi) no patiesajā vērtībā novērtētiem finanšu instrumentiem ar atspoguļojumu peļņas vai zaudējumu aprēķinā	-	-	1,244	98	1,342
Ārvalstu valūtu tirdzniecības un pārvērtēšanas neto ienākumi	-	-	10,543	(223)	10,320
Neto peļņa/(zaudējumi) par neto monetāro pozīciju	-	-	-	(3)	(3)
Neto atzītā peļņa no pārdošanai pieejamiem aktīviem	-	-	636	851	1,487
Peļņas daļa no pašu kapitālā uzskaitītiem ieguldījumiem (atskaitot ienākuma nodokli)	-	-	-	(30)	(30)
Citi ienākumi / (izdevumi)	689	13	(1,353)	5,391	4,740
Starpsegmentu ieņēmumi	(16,108)	3,004	11,965	1,139	-
Segmentu ieņēmumi kopā	12,512	18,267	20,828	12,455	64,062
Zaudējumi no finanšu aktīvu vērtības samazināšanās	(6,158)	(11)	(507)	(484)	(7,160)
Atskaišu segmentu peļņa pirms nodokļiem	4,089	12,961	13,719	(2,962)	27,807
Segmenta aktīvi	918,395	65,452	1,776,140	90,001	2,849,988
Segmenta saistības	-	2,026,814	586,919	4,560	2,618,293

36 Darbības segmenti, turpinājums

	<u>2014. gada 30. jūnijā</u>	<u>2013. gada 30. jūnijā</u>
	'000 EUR	'000 EUR
Ieņēmumi		
Segmentu ieņēmumi kopā	71,490	64,062
Uz segmentiem neattiecināti ieņēmumi	-	-
Konsolidētie ieņēmumi	71,490	64,062
Peļņa vai zaudējumi		
Segmentu peļņa vai zaudējumi kopā	42,523	27,807
Uz segmentiem neattiecināti ieņēmumi	-	-
Konsolidētā peļņa pirms uzņēmumu ienākuma nodokļa	42,523	27,807
	<u>2014. gada 30. jūnijā</u>	<u>2013. gada 31. decembrī</u>
	'000 EUR	'000 EUR
Aktīvi		
Segmentu aktīvi kopā	3,006,228	2,849,988
Uz segmentiem neattiecināti aktīvi	75,510	77,791
Konsolidētās kopsummas	3,081,738	2,927,779
Saistības		
Segmentu saistības kopā	2,723,688	2,618,293
Uz segmentiem neattiecinātās saistības	21,857	26,616
Konsolidētās kopsummas	2,745,545	2,644,909

Uz segmentiem neattiecināti aktīvi: Pamatlīdzekļi, nemateriālie ieguldījumi, pārdošanai turēti ilgtermiņa ieguldījumi, ienākuma nodokļa aktīvs, atliktā nodokļa aktīvs un pārējie aktīvi (izņemot pārņemtās kredītu ķīlas).

Uz segmentiem neattiecinātās saistības: Ienākuma nodokļa saistības, atliktā nodokļa saistības un citas saistības.

37 **Nekontrolējoša līdzdalība meitas sabiedrībās**

Tabulā ir apkopota informācija par katru Koncerna meitas sabiedrību, kurā pastāv būtiska nekontrolējoša līdzdalība ("NL") pirms Koncerna uzņēmumu savstarpējo darījumu izslēgšanas 2014. gada 30. jūnijā par 6 mēnešu periodu, kas noslēdzās 2014. gada 30. jūnijā:

`000 EUR	"InCredit Group" SIA	Citas meitas sabiedrības	Kopā
NL procentos	49%		
Kredīti	24,553		
Citi aktīvi	771		
Saistības pret finanšu iestādēm	(19,945)		
Pārējās saistības	(2,860)		
Neto aktīvi	2,519		
NL uzskaites vērtība:	1,234	68	1,302
Ieņēmumi	3,599		
Peļņa	641		
Visaptverošie ienākumi kopā	641		
Uz NL attiecinātā peļņa/(zaudējumi)	314	28	342
Naudas plūsma pamatdarbības rezultātā	(1,838)		
Naudas plūsma ieguldījumu darbības rezultātā	(53)		
Naudas plūsma finansēšanas darbības rezultātā pirms dividenžu izmaksas NL	(2,692)		
Naudas plūsma finansēšanas darbības rezultātā - dividenžu izmaksa NL	(1,692)		
Naudas un tās ekvivalentu neto pieaugums/(samazinājums)	(199)		

37 Nekontrolējoša līdzdalība meitas sabiedrībās, turpinājums

Tabulā ir apkopota informācija par katru Koncerna meitas sabiedrību, kurā pastāv būtiska nekontrolējoša līdzdalība ("NL") pirms Koncerna uzņēmumu savstarpējo darījumu izslēgšanas 2013. gada 31. decembrī un par 6 mēnešu periodu, kas noslēdzās 2013. gada 30. jūnijā:

`000 EUR	"InCredit Group" SIA	Citas meitas sabiedrības	Kopā
NL procentos	49%		
Kredīti	22,101		
Citi aktīvi	1,046		
Saistības pret finanšu iestādēm	(17,652)		
Pārējās saistības	(2,617)		
Neto aktīvi	2,878		
NL uzskaites vērtība 2013. gada 31. decembrī	1,410	614	2,024
Ieņēmumi	2,961		
Peļņa	542		
Visaptverošie ienākumi kopā	542		
Uz NL attiecinātā peļņa/(zaudējumi) par 6 mēnešu periodu, kas noslēdzās 2013. gada 30. jūnijā	266	428	694
Naudas plūsma pamatdarbības rezultātā	(2,504)		
Naudas plūsma ieguldījumu darbības rezultātā	(51)		
Naudas plūsma finansēšanas darbības rezultātā pirms dividenžu izmaksas NL	(2,463)		
Naudas plūsma finansēšanas darbības rezultātā - dividenžu izmaksa NL	(2,463)		
Naudas un tās ekvivalentu neto pieaugums/(samazinājums) 6 mēnešu periodā, kas noslēdzās 2013. gada 30. jūnijā	(93)		

Daļa no meitas sabiedrības Westtransinvest Ltd sešu mēnešu periodā, kas noslēdzās 2013. gada 30. jūnijā, gūtās peļņas tika attiecināta uz nekontrolējošo līdzdalību. Koncerns iegādājās šo nekontrolējošo līdzdalību tā paša pārskata perioda beigās.

2013. gada 31. decembrī NL EUR 499 tūkstošu apmērā, kas saistīta ar RB Asset Management JSC IPS, tika iekļauta pārējo meitas sabiedrību sastāvā. Šī meitas sabiedrība tika pārdota 2014. gadā, un tās finanšu informācijas pārdošanas brīdī ir uzrādīta 38. pielikumā.

38 Ieguldījumu meitas sabiedrībās pārdošana

Meitas sabiedrības daļu pārdošanas rezultātā pārdošanas brīdī notika šādas izmaiņas Koncerna aktīvos un saistībās:

Pārdotas kapitāldaļas %	“Armitana property” SIA		“Aquarium investments” AS IPS (iepriekšējais nosaukums “RB Asset management” AS IPS)	Kopā '000 EUR
	100%	65.10%		
Aktīvi	'000 EUR	'000 EUR		
Prasības pret kredītiestādēm	1	1,161		1,162
Pamatlīdzekļi	6	15		21
Ieguldījumu īpašumi	1,850	-		1,850
Citi aktīvi	76	73		149
Atliktā nodokļa aktīvs	104	-		104
Saistības				
Saistības pret kredītiestādēm	(758)	-		(758)
Noguldījumi	(1,275)	-		(1,275)
Uzņēmumu ienākuma nodokļa saistības	(38)	(30)		(68)
Citas saistības	(367)	(59)		(426)
Neto identificējamie aktīvi un saistības	(401)	1,160		759
Attiecināms uz Bankas akciju turētājiem	(401)	755		354
Saņemtā atlīdzība	-	648		648

39 Finanšu riska jūtīguma izmaiņas

Bankas un Koncerna pārskata perioda neto peļņas un pārējo visaptverošo ienākumu jūtība pret izmaiņām ārvalstu valūtas maiņas kursos, pamatojoties uz 2014. gada 30. jūnijā un 2013. gada 31. decembrī esošajām pozīcijām, un scenārijs 5% izmaiņām USD uz EUR vai USD uz LVL maiņas kursos, pārējiem mainīgajiem saglabājoties nemainīgiem, ir šāds:

Koncerns un Banka '000 EUR	2014. gada 30. jūnijā		2013. gada 31. decembrī	
	Pārskata perioda peļņa	Pārējie visaptverošie ienākumi	Pārskata perioda peļņa	Pārējie visaptverošie ienākumi
5% USD vērtības pieaugums pret EUR	(7,600)	9,218	-	-
5% USD vērtības samazinājums pret EUR	7,600	(9,218)	-	-
5% USD vērtības pieaugums pret LVL	-	-	(3,142)	3,759
5% USD vērtības samazinājums pret LVL	-	-	3,142	(3,759)

Bankas un Koncerna pārskata gada neto peļņas un pašu kapitāla jūtība pret izmaiņām vērtspapīru cenās, pamatojoties uz 2014. gada 30. jūnijā un 2013. gada 31. decembrī esošajām pozīcijām, un scenārijs 5% izmaiņām vērtspapīru cenās, pārējiem mainīgajiem saglabājoties nemainīgiem, ir šāds:

Koncerns	2014. gada 30. jūnijā		2013. gada 31. decembrī	
	Pārskata perioda peļņa	Pārējie visaptverošie ienākumi	Pārskata perioda peļņa	Pārējie visaptverošie ienākumi
'000 EUR				
5% pieaugums vērtspapīru cenās	644	15,696	896	3,863
5% samazinājums vērtspapīru cenās	(644)	(15,696)	(896)	(3,863)
Banka	2014. gada 30. jūnijā		2013. gada 31. decembrī	
	Pārskata perioda peļņa	Pārējie visaptverošie ienākumi	Pārskata perioda peļņa	Pārējie visaptverošie ienākumi
'000 EUR				
5% pieaugums vērtspapīru cenās	641	17,383	855	5,561
5% samazinājums vērtspapīru cenās	(641)	(17,383)	(855)	(5,561)