

RIETUMU Banka AS

Saīsinātie starpperioda finanšu pārskati

par sešu mēnešu periodu, kas noslēdzās
2012. gada 30. jūnijā

Saturs

Padomes un Valdes ziņojums	2
Neatkarīgu revidentu ziņojums	4
Saīsinātais starpperioda peļņas vai zaudējumu aprēķins	6
Saīsinātais starpperioda visaptverošo ienākumu pārskats	7
Saīsinātais starpperioda pārskats par finanšu stāvokli	8
Saīsinātais starpperioda naudas plūsmas pārskats	9
Saīsinātais starpperioda kapitāla un rezervju izmaiņu pārskats	10
Finanšu pārskatu pielikums	11-31

Padomes un Valdes ziņojums

Darbības rezultāti

Rietumu Banka AS darbība 2012. gada pirmajā pusē bija ļoti veiksmīga un daudzsoļīga gan darbības, gan finanšu un stratēģiskajā jomā. Banka turpināja uzlabot savu reputāciju kā viena no vislabāk pārvaldītajām un stabilākajām finanšu iestādēm Baltijas valstīs. Rietumu Banka AS ir viena no lielākajām privātpersonām piederošajām bankām Baltijas valstīs, kas piedāvā plašu bankas produktu un pakalpojumu klāstu korporatīvajiem klientiem un turīgām privātpersonām. Bankai ir plaša pieredze ES un NVS valstīs, un Bankas Koncerns sevi uzskata par tiltu starp austrumiem un rietumiem, jo daudzi tā klienti strādā Latvijā, Baltijā, Rietumeiropā, Krievijā un citās NVS valstīs. Banka izprot uzņēmējdarbības vidi gan Rietumeiropā, gan Austrumeiropā.

Bankas finanšu darbības rezultāti ir ļoti pozitīvi, un tās aktīvu atdeve un pašu kapitāla atdeve ir pieaugusi salīdzinājumā ar 2011. gada pirmo pusi. Viens no mūsu veiksmes stūrakmeņiem vienmēr ir bijis piesardzība un drošība, un šī gada finanšu rezultāti tika sasniegti, saglabājot ļoti augstu likvīdu aktīvu apjomu un salīdzinoši augstus kapitāla pietiekamības rādītājus. Aktīvu kopsumma ir pieaugusi uz klientu noguldījumu rēķina, kuru apjoms turpināja būtiski pieaugt 2012. gada laikā, pierādot, ka noguldītāji uzticas Bankai un ka tās produkti ir konkurētspējīgi.

Banka uzskata, ka būtiskākais veiksmes priekšnoteikums ir veidot attiecības ar klientiem. Klienti var izbaudīt individuālu pieeju lēmumu pieņemšanā, augsta līmeņa profesionalitāti, integritāti un konfidencialitāti. Visiem klientiem ir pieejama interneta banka, mobilā banka, privātie banku speciālisti, reģionālie vadītāji un diennakts klientu atbalsta dienests.

2012. gadā tāpat kā iepriekš Bankas kreditēšanas darbība bija vērsta uz aizdevumiem vidēja izmēra projektiem Latvijā, Baltijā, Krievijā un NVS valstīs. Bankas kreditēšanas darbība ir vērsta uz aizdevumu izsniegšanu korporatīvajiem klientiem Latvijā, aizdevumiem privātpersonām, starptautiskiem aizdevumiem un tirdzniecības finansēšanu. Līdzīgi kā 2011. gadā tika daudz strādāts un gūti labi rezultāti, finansējot starptautisko izejvielu tirdzniecību, kas tika eksportētas no NVS valstīm, kā arī patēriņa preces, kas tika importētas šajās valstīs.

Vēl viena svarīga sadarbības joma ir kapitāla pārvaldīšana un saglabāšana, aktīvu pārvalde un brokera pakalpojumi. 2012. gadā šīs jomas darbojās ar panākumiem, un klientiem tika piedāvātas iespējas veikt darījumus globālos tirgos un saņemt visaptverošu aktīvu pārvaldes pakalpojumu klāstu.

Bankai ir plašs kredītkaršu piedāvājums, tajā skaitā ekskluzīvā *World Signia* karte, kas piedāvā izcīlu funkcionalitāti kopā ar apkalpošanu dažādās valodās. E-commerce pakalpojumi tiek uzskatīti par prioritāti, un pašlaik notiek to paplašināšana, nodrošinot korporatīvajiem klientiem iespēju veikt maksājumus internetā ar kredītkartēm un debetkartēm.

2012. gadā Rietumu Bankas Labdarības fonds turpināja atbalstīt labdarību un mākslu, piedaloties atbalsta projektos medicīnas, bērnu aprūpes un sociālajā sfērā. 2012. gadā Banka svin savas pastāvēšanas 20. gadskārtu un par godu tam ir sagatavojuši kultūras pasākumu programmu.

Finanšu rezultāti

	2012. gada 30. jūnijs (6 mēneši)	2011. gada 31. decembris	2011. gada 30. jūnijs (6 mēneši)	2010. gada 31. decembris	2010. gada 30. jūnijs (6 mēneši)
Perioda beigās (LVL'000)					
Aktīvu kopsumma	1,589,856	1,388,401	1,127,998	1,116,323	997,323
Kredīti un debitoru parādi	678,440	605,432	510,067	535,849	532,269
Klientu noguldījumi	1,345,495	1,234,827	985,296	971,004	803,944
Kopā kapitāls un rezerves	143,576	136,057	130,554	137,909	136,745
Pārskata periodā (LVL'000)					
Neto peļņa pirms uzņēmumu ienākuma nodokļa	9,461	13,057	3,309	4,887	2,856
Neto peļņa pēc nodokļiem	7,827	10,613	2,645	3,187	2,023
Neto procentu ienākumi	14,667	22,560	9,653	20,904	10,110
Neto komisijas ienākumi	8,607	14,054	6,041	10,713	4,782
Kapitāla pietiekamība	16.65% 17.46%*	17.20%	18.58% 18.93%*	17.82%	17.67% 17.95%*

* Kapitāla pietiekamības rādītājs, ieskaitot 6 mēnešu peļņu (Lai iekļautu sešu mēnešu peļņu kapitāla pietiekamības aprēķinā, Bankai ir jāsaņem Finanšu un kapitāla tirgus komisijas atļauja)

2012. gada pirmajā pusē Bankas aktīvu kopsumma pieauga līdz 1,589.9 miljoniem LVL salīdzinājumā ar 1.128 miljoniem LVL 2011. gada pirmajā pusē. Pieaugums tika sasniegts, pateicoties būtiskam klientu noguldījumu apjoma pieaugumam pārskata gadā. Klientu noguldījumu apjoms ir pieaudzis par 36%, kārtējo reizi sasniedzot rekordapmērus – 1.345 miljonus LVL, salīdzinot ar 985 miljoniem LVL 2011. gada 30. jūnijā.

Klientiem izsniegto kredītu apjoms ir pieaudzis līdz 678 miljoniem LVL vai par 33% salīdzinot ar 510 miljoniem LVL 2011. gada 30. jūnijā. Šogad Banka turpināja īstenot politiku, kas paredz augstu likviditātes rādītāju uzturēšanu, un neizmantojie līdzekļi tika ieguldīti galvenokārt īstermiņa naudas tirgus instrumentos, kā arī likvidās investīciju pakāpes valsts un uzņēmumu parādzīmēs.

Neto peļņa pēc nodokļiem ir pieaugusi līdz 7.827 miljoniem LVL salīdzinot ar 2.645 miljoniem LVL sešu mēnešu periodā, kas noslēdzās 2011. gada 30. jūnijā. Bankas pašu kapitāls ir pieaudzis līdz 143.576 miljoniem LVL.

Neatkarīgu revidentu ziņojums

AS Rietumu Banka akcionāriem

Esam veikuši pievienotās AS Rietumu Banka (turpmāk „Banka”) saīsinātās starpperioda finanšu informācijas no 6. līdz 31. lapai, kas ietver saīsināto starpperioda finanšu stāvokļa pārskatu 2012. gada 30. jūnijā, saīsināto starpperioda peļņas vai zaudējumu aprēķinu, saīsinātos starpperioda visaptverošo ienākumu, kapitāla un rezervju izmaiņu, un naudas plūsmas pārskatus par sešu mēnešu periodu, kas noslēdzās 2012. gada 30. jūnijā, kā arī būtiskāko grāmatvedības politiku aprakstu un citu paskaidrojošu informāciju saīsinātajā pielikumā, revīziju.

Vadības atbildība par finanšu informāciju

Vadība ir atbildīga par šīs saīsinātās starpperioda finanšu informācijas sagatavošanu un informācijas patiesu uzrādīšanu saskaņā ar 34. Starptautisko grāmatvedības standartu „*Starpperioda finanšu pārskati*” un tādas iekšējās kontroles izveidošanu, kāda pēc vadības domām ir nepieciešama, lai nodrošinātu šīs finanšu informācijas, kas nesatur būtiskas neatbilstības ne krāpšanas, ne kļūdas rezultātā, sagatavošanu.

Revidentu atbildība

Mēs esam atbildīgi par revidentu atzinuma sniegšanu par šo saīsināto starpperioda finanšu informāciju, pamatojoties uz veikto revīziju. Revīzija tika veikta saskaņā ar Starptautiskajiem revīzijas standartiem. Šie standarti nosaka, ka mums ir jāievēro spēkā esošās ētikas prasības un revīzija jāplāno un jāveic tā, lai iegūtu pietiekamu pārliecību, ka šajā finanšu informācijā nav būtisku neatbilstību.

Revīzijas laikā tiek veiktas procedūras, lai iegūtu revīzijas pierādījumus par saīsinātajā starpperioda finanšu informācijā uzrādītajām summām un paskaidrojumiem. Piemēroto procedūru izvēle ir atkarīga no mūsu profesionāla vērtējuma, ieskaitot risku novērtējumu attiecībā uz būtiskām neatbilstībām šajā saīsinātajā starpperioda finanšu informācijā, kas var pastāvēt krāpšanās vai kļūdu dēļ. Veicot šo risku novērtējumu, mēs apsveram iekšējās kontroles sistēmu, kas saistīta ar šīs saīsinātās starpperioda finanšu informācijas sagatavošanu un informācijas patiesu atspoguļošanu, ar mērķi piemērot pastāvošajiem apstākļiem atbilstošas revīzijas procedūras, bet nevis, lai sniegtu atzinumu par iekšējās kontroles efektivitāti. Revīzija ietver arī pielietoto grāmatvedības politiku un vadības izdarīto grāmatvedības aplēšu pamatotības, kā arī sniegtās saīsinātās starpperioda finanšu informācijas vispārēju izvērtējumu.

Mēs uzskatām, ka iegūtie revīzijas pierādījumi dod pietiekošu un atbilstošu pamatojumu mūsu atzinumam.


Atzinums

Mūsaprāt, AS Rietumu Banka saīsinātā starpperioda finanšu informācija par sešu mēnešu periodu, kas noslēdzās 2012. gada 30. jūnijā, visos būtiskajos aspektos ir sagatavota saskaņā ar 34. Starptautisko grāmatvedības standartu „*Starpperioda finanšu pārskati*”.

Ziņojums saskaņā ar citu normatīvo aktu prasībām

Bez tam mūsu atbildība ir pārbaudīt Padomes un Valdes ziņojumā, kas atspoguļots no 2. līdz 3. lapai, ietvertās grāmatvedības informācijas atbilstību saīsinātajiem starpperioda finanšu pārskatiem. Bankas vadība ir atbildīga par vadības ziņojuma sagatavošanu. Mūsu darbs attiecībā uz vadības ziņojumu tika ierobežots augstāk minētajā apjomā, un mēs neesam pārbaudījuši nekādu citu informāciju kā tikai to, kas ietverta no saīsinātajiem starpperioda finanšu pārskatiem. Mūsaprāt, vadības ziņojumā ietvertā informācija atbilst saīsinātajos starpperioda finanšu pārskatos uzrādītajai informācijai.

KPMG Baltics SIA
Licence Nr. 55



Ondrej Fikrle
Partneris, pp KPMG Baltics SIA
Rīgā, Latvijā
2012. gada 22. augustā



Valda Užāne
Zvērināta revidente
Sertifikāta Nr. 4


**SAĪSINĀTAIS STARPPERIODA PEĻNAS VAI
ZAUDĒJUMU APRĒĶINS**

		Seši mēneši, kas noslēdzās 30. jūnijā	
		2012	2011
Pielikums		'000 LVL	'000 LVL
Procentu ienākumi	7	21,569	15,923
Procentu izdevumi	7	(6,902)	(6,270)
Neto procentu ienākumi		14,667	9,653
Komisijas naudas ienākumi	8	11,079	7,622
Komisijas naudas izdevumi	9	(2,472)	(1,581)
Neto komisijas naudas ienākumi		8,607	6,041
Neto peļņa/(zaudējumi) no patiesajā vērtībā novērtētiem finanšu instrumentiem ar atspoguļojumu peļņas vai zaudējumu aprēķinā		1,595	(489)
Ārvalstu valūtu tirdzniecības un pārvērtēšanas neto ienākumi		5,055	4,883
Neto realizētie zaudējumi no pārdošanai pieejamiem aktīviem		(434)	-
Citi ienākumi/(izdevumi)	10	525	(440)
Pamatdarbības ienākumi		30,015	19,648
Zaudējumi no vērtības samazināšanās	11	(6,881)	(5,200)
Administrācijas izdevumi	12	(13,673)	(11,139)
Peļņa pirms uzņēmumu ienākuma nodokļa		9,461	3,309
Uzņēmumu ienākuma nodoklis	13	(1,634)	(664)
Pārskata perioda neto peļņa		7,827	2,645

Saīsinātos starpperioda finanšu pārskatus, kas sniegti no 6. līdz 31. lapai, apstiprināja izsniegšanai:



Leonīds Esterkins
Padomes priekšsēdētājs



Ruslans Stecjuks
Valdes loceklis, Pirmais viceprezidents

Pielikums no 11. līdz 31. lapai ir neatņemama šo saīsināto starpperioda finanšu pārskatu sastāvdaļa.


**SAĪSINĀTAIS STARPPERIODA VISAPTVEROŠO
IENĀKUMU PĀRSKATS**

	Seši mēneši, kas noslēdzās 30. jūnijā	
	2012	2011
	'000 LVL	'000 LVL
Pārskata perioda peļņa	7,827	2,645
Pārējie visaptverošie ienākumi		
Pārdošanai pieejamo finanšu aktīvu pārvērtēšana	2,760	-
Uzņēmumu ienākumu nodoklis, kas attiecas uz pārējo visaptverošo ienākumu sastāvdaļām	(414)	-
Pārējie visaptverošie ienākumi pārskata periodā	2,346	2,645
Visaptverošie ienākumi pārskata periodā kopā	10,173	2,645

Saīsinātos starpperioda finanšu pārskatus, kas sniegti no 6. līdz 31. lapai, apstiprināja izsniegšanai:



Leonīds Esterkins
Padomes priekšsēdētājs



Ruslans Stecjuks
Valdes loceklis, Pirmais viceprezidents

Pielikums no 11. līdz 31. lapai ir neatņemama šo saīsināto starpperioda finanšu pārskatu sastāvdaļa.

SAĪSINĀTAIS STARPPERIODA KONSOLIDĒTAIS PĀRSKATS PAR FINANŠU STĀVOKLI

	Pielikums	30.06.2012. '000 LVL	31.12.2011. '000 LVL
AKTĪVI			
Kase un prasības pret Latvijas Banku	14	66,171	71,634
Patiesajā vērtībā novērtētie finanšu instrumenti ar atspoguļojumu peļņas vai zaudējumu aprēķinā	15	39,143	52,592
Prasības pret bankām	17	589,892	491,833
Kredīti un debitoru parādi	18	678,440	605,432
Atpakaļatpirkšanas līguma ietvaros saņemas summas	16	67,304	-
Pārdošanai pieejami aktīvi	19	88,508	106,835
Līdz termiņa beigām turēti ieguldījumi	20	15,435	15,302
Ieguldījumi meitas sabiedrību kapitālā		18,759	18,759
Pamatlīdzekļi		3,884	4,234
Nemateriālie aktīvi		1,786	2,047
Ieguldījumu īpašums	21	6,239	6,926
Uzņēmumu ienākuma nodokļa aktīvs		38	-
Atliktā nodokļa aktīvi		-	95
Pārējie aktīvi	22	14,257	12,712
Kopā aktīvi		1,589,856	1,388,401
SAISTĪBAS, KAPITĀLS UN REZERVES			
Patiesajā vērtībā novērtētie finanšu instrumenti ar atspoguļojumu peļņas vai zaudējumu aprēķinā	15	215	186
Banku noguldījumi un saistības pret bankām	23	18,865	13,720
Klientu noguldījumi un norēķinu konti	24	1,345,495	1,234,827
Repo līgumu ietvaros maksājamās summas	25	77,717	-
Nodokļu saistības		-	551
Atliktā nodokļa saistības		375	-
Pārējās saistības	26	3,613	3,060
Kopā saistības		1,446,280	1,252,344
Pamatkapitāls		100,000	100,000
Akciju emisijas uzcelojums		4,809	4,809
Pārvērtēšanas rezerves		1,754	1,754
Pārējās rezerves		10,016	10,016
Pārdošanai pieejamo aktīvu pārvērtēšanas rezerves		(119)	(2,465)
Nesadalītā peļņa		27,116	21,943
Kopā kapitāls un rezerves		143,576	136,057
Kopā saistības, kapitāls un rezerves		1,589,856	1,388,401
Saistības un ārpusbilances posteņi	27	57,108	73,449

Saīsinātos starpperioda finanšu pārskatus, kas sniegti no 6. līdz 31. lapai, apstiprināja izsniegšanai:

Leonīds Esterkins
Padomes priekšsēdētājs

Ruslans Stecjuks
Valdes loceklis, Pirmais viceprezidents

Pielikums no 11. līdz 31. lapai ir neatņemama šo saīsināto starpperioda finanšu pārskatu sastāvdaļa.

**SAĪSINĀTAIS STARPPERIODA NAUDAS PLŪSMAS
PĀRSKATS**

	Seši mēneši, kas noslēdzās 30. jūnijā	
	2012	2011
Pielikums	'000 LVL	'000 LVL
NAUDAS PLŪSMA NO PAMATDARBĪBAS		
Peļņa pirms uzņēmumu ienākuma nodokļa	9,461	3,309
Nemateriālo aktīvu un pamatlīdzekļu amortizācija/ nolietojums	880	1,050
Zaudējumi no pamatlīdzekļu pārdošanas	-	(2)
Zaudējumi no meitas sabiedrības pārdošanas	-	710
Zaudējumi no vērtības samazināšanās	6,881	5,200
Naudas un tās ekvivalentu pieaugums pirms izmaiņām aktīvos un saistībās no pamatdarbības	17,222	10,267
Prasību pret bankām (pieaugums)/samazinājums	277,603	(52,284)
Kredītu un debitoru parādu (pieaugums)/samazinājums	(79,839)	20,457
Atpakaļatpirkšanas darījumu (pieaugums)/samazinājums	(67,304)	4,449
Pārdošanai pieejamo aktīvu samazinājums	20,716	-
Patiesajā vērtībā novērtēto finanšu instrumentu ar atspoguļojumu peļņas vai zaudējumu aprēķinā, izņemot atvasināto finanšu instrumentu, (pieaugums)/samazinājums	13,449	(89,585)
Atvasināto saistību pieaugums/(samazinājums)	29	(285)
Pārējo aktīvu (pieaugums)/ samazinājums	(1,830)	2,118
Banku noguldījumu un saistību pret bankām pieaugums/(samazinājums)	(426)	472
Klientu noguldījumu un norēķinu kontu pieaugums	110,668	14,292
Repo līgumu ietvaros maksājamo summu pieaugums	77,717	-
Pārējo saistību pieaugums	553	488
Naudas un tās ekvivalentu (samazinājums)/pieaugums pamatdarbības rezultātā pirms uzņēmumu ienākuma nodokļa aprēķināšanas	368,558	(89,611)
Samaksātais uzņēmumu ienākuma nodoklis	(1,598)	(904)
Neto nauda un tās ekvivalenti pamatdarbības rezultātā	366,960	(90,515)
NAUDAS PLŪSMA IEGULDĪJUMU DARBĪBAS REZULTĀTĀ		
Pamatlīdzekļu iegāde	(162)	(654)
Peļņa no pamatlīdzekļu pārdošanas	10	7
Ieguldījumu meitas sabiedrību kapitālā pārdošana	-	395
Līdz termiņa beigām turēto ieguldījumu vērtības (pieaugums)/samazinājums	(213)	64
Ieguldījumu īpašuma samazinājums	687	-
Naudas un tās ekvivalentu pieaugums/(samazinājums) ieguldījumu darbības rezultātā	322	(188)
NAUDAS PLŪSMA FINANSĒŠANAS DARBĪBAS REZULTĀTĀ		
Pārējo rezervju samazinājums	-	(10,000)
Samaksātās dividendes	(2,654)	-
Naudas un tās ekvivalentu samazinājums finansēšanas darbības rezultātā	(2,654)	(10,000)
Neto naudas plūsma pārskata periodā	364,628	(100,703)
Nauda un tās ekvivalenti pārskata perioda sākumā	244,933	301,191
Nauda un tās ekvivalenti pārskata perioda beigās	609,561	200,488


14


Pielikums no 11. līdz 31. lapai ir neatņemama šo saīsināto starpperioda finanšu pārskatu sastāvdaļa.

SAĪSINĀTAIS STARPPERIODA KAPITĀLA UN REZERVJU IZMAIŅU PĀRSKATS

	Pamat- kapitāls '000 LVL	Akciju emisijas uzcenojums '000 LVL	Pārvērtē- šanas rezerves '000 LVL	Pārējās rezerves '000 LVL	Pārdošanai pieejamo aktīvu pārvērtē- šanas rezerves '000 LVL	Nesada- lītā peļņa '000 LVL	Pašu kapitāls kopā '000 LVL
2011. gada 1. janvārī	100,000	4,809	1,754	20,016	-	11,330	137,909
Visaptverošie ienākumi kopā							
Pārskata perioda peļņa	-	-	-	-	-	2,645	2,645
Visaptverošie ienākumi kopā	-	-	-	-	-	2,645	2,645
Darījumi ar akcionāriem, kas atzīti tieši pašu kapitālā							
Pārējo rezervju izmaksa	-	-	-	(10,000)	-	-	(10,000)
2011. gada 30. jūnijā	100,000	4,809	1,754	10,016	-	13,975	130,554
Visaptverošie ienākumi kopā							
Pārskata perioda peļņa	-	-	-	-	-	7,968	7,968
Pārējie visaptverošie ienākumi	-	-	-	-	(2,465)	-	(2,465)
Visaptverošie ienākumi kopā	-	-	-	-	(2,465)	7,968	5,503
2011. gada 31. decembrī	100,000	4,809	1,754	10,016	(2,465)	21,943	136,057
Visaptverošie ienākumi kopā							
Pārskata perioda peļņa	-	-	-	-	-	7,827	7,827
Pārējie visaptverošie ienākumi	-	-	-	-	2,346	-	2,346
Visaptverošie ienākumi kopā	-	-	-	-	2,346	7,827	10,173
Darījumi ar akcionāriem, kas atzīti tieši pašu kapitālā							
Izmaksātas dividendes	-	-	-	-	-	(2,654)	(2,654)
2012. gada 30. jūnijā	100,000	4,809	1,754	10,016	(119)	27,116	143,576

Saīsinātos starpperioda finanšu pārskatus, kas sniegti no 6. līdz 31. lapai, apstiprināja izsniegšanai:


Leonīds Esterkins
Padomes priekšsēdētājs


Rūslans Stecjuks
Valdes loceklis / Pirmais viceprezidents

Pielikums no 11. līdz 31. lapai ir neatņemama šo saīsināto starpperioda finanšu pārskatu sastāvdaļa.

1 Pamatinformācija

AS „Rietumu banka” ir Latvijas Republikā dibināta akciju sabiedrība, kura saņēma licenci banku darbībai 1992. gadā.

Bankas galvenie darbības virzieni ir noguldījumu pieņemšana, klientu kontu apkalpošana, kreditēšana un garantiju sniegšana, skaidras naudas un norēķinu operācijas, kā arī darījumi ar vērtspapīriem un ārvalstu valūtu maiņa. Bankas darbību regulē Latvijas Banka un Finanšu un kapitāla tirgus komisija („FKTK”). Bankas centrālā biroja juridiskā adrese ir Vesetas iela 7, Rīga, Latvija.

2 Finanšu pārskatu sagatavošanas pamats

(a) Atbilstības paziņojums

Bankas saīsinātie starpperioda finanšu pārskati ir sagatavoti saskaņā ar 34. Starptautisko grāmatvedības standartu *Starpperioda finanšu pārskati*. Šie saīsinātie starpperioda finanšu pārskati neietver visu informāciju, kas veido pilnus finanšu pārskatus, un tāpēc šie finanšu pārskati ir jālasa kopā ar Bankas finanšu pārskatiem par gadu, kas noslēdzās 2011. gada 31. decembrī. Banka sagatavo arī konsolidētos starpperioda finanšu pārskatus par sešu mēnešu periodu, kas noslēdzās 2012. gada 30. jūnijā.

Revidētie Bankas konsolidētie finanšu pārskati par gadu, kas noslēdzās 2011. gada 31. decembrī, ir pieejami Bankas mājas lapā: www.rietumu.com.

Bankas valde apstiprināja saīsinātos starpperioda finanšu pārskatus izsniegšanai 2012. gada 22. augustā. Akcionāri var veikt izmaiņas saīsinātajos starpperioda finanšu pārskatos.

(b) Funkcionālā un finanšu pārskatu valūta

Finanšu pārskati uzrādīti tūkstošos latu (LVL'000), ja vien nav noteikts citādi. Lati ir Bankas funkcionālā valūta.

3 Svarīgākās grāmatvedības uzskaites politikas

Šo saīsināto starpperioda finanšu pārskatu sagatavošanā Banka pielietoja grāmatvedības uzskaites politikas, kas atbilst tām grāmatvedības uzskaites politikām, kuras Banka pielietoja tās finanšu pārskatu par gadu, kas noslēdzās 2011. gada 31. decembrī, sagatavošanā.

Uzņēmumu ienākuma nodoklis starpperiodā tiek uzkrāts, izmantojot nodokļa likmi, kas būs piemērojama prognozētajai gada kopējai peļņai.

3 Svarīgākās grāmatvedības uzskaites politikas (turpinājums)

Jauni standarti un interpretācijas

Turpmāk aprakstītie jaunie standarti un interpretācijas vēl nav spēkā periodā, kas beidzās 2012. gada 30. jūnijā, un tie nav piemēroti, sagatavojot šos saīsinātos starpperioda finanšu pārskatus:

- Papildinājumi 1. SGS „Finanšu pārskatu sniegšana: pārējo visaptverošo ienākumu posteņu uzrādīšana” (spēkā pārskata periodiem, kas sākas 2012. gada 1. jūlijā vai pēc šī datuma, piemērošana - retrospektīva). Papildinājumos ir ietverta prasība uzņēmumiem atsevišķi uzrādīt tos pārējo visaptverošo ienākumu posteņus, kurus nākotnē ir iespējams pārklasificēt uz peļņas vai zaudējumu aprēķinu, no tiem, kurus pārklasificēt nevarēs. Ja pārējo visaptverošo ienākumu posteņus uzrāda pirms nodokļu ietekmes, tad kopējo nodokļu ietekmi ir nepieciešams attiecināt minēto divu grupu starpā. Saskaņā ar papildinājumiem visaptverošo ienākumu pārskata nosaukums ir jāmaina uz „peļņas vai zaudējumu un visaptverošo ienākumu pārskats”, bet tiek pieļauts izmantot arī citus nosaukumus.
- Papildinājumi 19. SGS „Darbinieku labumi” (spēkā pārskata periodiem, kas sākas 2013. gada 1. janvārī vai pēc šī datuma, piemērošana - retrospektīva). Papildinājumos ir ietverta prasība aktuāro peļņu un zaudējumus nekavējoties atzīt pārējo visaptverošo ienākumu sastāvā. Papildinājumi atceļ iepriekš piemēroto koridora metodi aktuārās peļņas un zaudējumu atzīšanai un liedz iespēju peļņas vai zaudējumu aprēķinā atzīt visas izmaiņas noteiktā labuma saistībās un plāna aktīvos, kas pašreiz ir atļauts saskaņā ar 19. SGS prasībām. Turklāt papildinājumos tiek pieprasīts aprēķināt paredzamo atdevi no plāna aktīviem, kas uzrādīta peļņas vai zaudējumu aprēķinā, balstoties uz to pašu likmi, kas piemērota noteiktā labuma saistību diskontēšanā. Šie papildinājumi neattiecas uz Bankas finanšu pārskatiem, jo Bankai nav noteiktu labumu plānu.

4 Riska vadība

Visi Bankas riska vadības mērķu un politiku aspekti atbilst tiem, kas uzrādīti finanšu pārskatos par gadu, kas noslēdzās 2011. gada 31. decembrī.

Patiesajā vērtībā novērtēto finanšu instrumentu ar atspoguļojumu peļņas vai zaudējumu aprēķinā jūtīgums pret procentu likmju, valūtas un cenu riskiem ir uzrādīts zemāk. Pārējo aktīvu un saistību jūtīgumā pret riskiem nav notikušas nekādas būtiskas izmaiņas, kā tas uzrādīts Bankas finanšu pārskatos par gadu, kas noslēdzās 2011. gada 31. decembrī, tādējādi šajos saīsinātajos starpperioda konsolidētajos finanšu pārskatos nav atklāts citu posteņu jūtīgums.

(i) Procentu likmju risks

'000 LVL	Neto ienākumi par sešu mēnešu periodu, kas noslēdzās 30. jūnijā	
	2012	2011
Paralēls pieaugums par 500 bāzes punktiem	93	1,535
Paralēls samazinājums par 500 bāzes punktiem	(93)	(1,535)

4 Riska vadība (turpinājums)

(ii) Valūtas risks

'000 LVL	Neto ienākumi par sešu mēnešu periodu, kas noslēdzās 30. jūnijā	
	2012	2011
5% USD vērtības pieaugums pret LVL	291	3,672
5% USD vērtības samazinājums pret LVL	(291)	(3,672)
5% EUR vērtības pieaugums pret LVL	1,445	2,857
5% EUR vērtības samazinājums pret LVL	(1,445)	(2,857)

2012. gada 30. jūnijā, 2011. gada 30. jūnijā un 2011. gada 31. decembrī LVL maiņas kurss ir piesaistīts EUR.

(iii) Cenas risks

'000 LVL	Neto ienākumi par sešu mēnešu periodu, kas noslēdzās 30. jūnijā	
	2012	2011
5% pieaugums vērtspapīru cenās	1,947	6,536
5% samazinājums vērtspapīru cenās	(1,947)	(6,536)

5 Kapitāla vadība

Finanšu un kapitāla tirgus komisija nosaka un uzrauga Bankas kapitāla prasības.

Banka definē kapitālu kā tos posteņus, kas tiesiskajā regulējumā definēti kā kapitāls. Saskaņā ar Finanšu un kapitāla tirgus komisijas noteiktajām kapitāla prasībām bankām jāuztur kapitāla rādītāji atbilstoši riska svērtajiem aktīviem („likumā noteiktais pašu kapitāla rādītājs”) virs noteiktā minimuma līmeņa. 2012. gada 30. jūnijā minimālais individuālais līmenis ir 15.1%. Banka atbilda FKTK noteiktajiem pašu kapitāla rādītājiem sešu mēnešu periodos, kas noslēdzās 2011. gada 30. jūnijā un 2012. gada 30. jūnijā, kā arī par gadu, kas noslēdzās 2011. gada 31. decembrī. Bankas kapitāla pietiekamības rādītājs 2012. gada 30. jūnijā bija 17,46% (2011. gada 31. decembrī: 17,20% un 2011. gada 30. jūnijā: 18,93%). Lai iekļautu 2012. Gada sešu mēnešu peļņu kapitāla pietiekamības aprēķinā, Bankai ir jāsaņem Finanšu un kapitāla tirgus komisijas atļauja.

6 Aplēses un spriedumi

Lai sagatavotu starpperioda finanšu pārskatus, vadībai ir nepieciešams izdarīt spriedumus, aplēses un pieņēmumus, kuri ietekmē grāmatvedības politikas piemērošanu un uzrādītās aktīvu un saistību summas, ienākumus un izdevumus. Faktiskie rezultāti var atšķirties no šīm aplēsēm.

6 Aplēses un spriedumi (turpinājums)

Sagatavojot šos saīsinātos starpperioda finanšu pārskatus, svarīgākie vadības izdarītie spriedumi par Bankas grāmatvedības politikas piemērošanu un galvenie aplēšu nenoteiktības avoti bija tie paši, kas tika izmantoti finanšu pārskatos par gadu, kas noslēdzās 2011. gada 31. decembrī:

- Uzkrājumi kredītu un debitoru parādu zaudējumiem
- Finanšu instrumentu patiesās vērtības noteikšana
- Līdz termiņa beigām turētu ieguldījumu vērtības samazināšanās
- Pārdošanai pieejamo ieguldījumu vērtības samazināšanās
- Īpašuma patiesās vērtības noteikšana
- Pārējo aktīvu sastāvā iekļauto aktīvu vērtības samazinājums
- Ieguldījumu meitas sabiedrību pamatkapitālā vērtības samazināšanās
- Nemateriālās vērtības vērtības samazinājums
- Iekārtu lietderīgās lietošanas laiks
- Atliktā nodokļa aktīva atzīšana

Veicot iepriekš minēto aplēšu pārvērtēšanu, vadība secināja, ka sešu mēnešu periodā, kas noslēdzās 2012. gada 30. jūnijā, ir notikušas izmaiņas šādās aplēsēs:

- Uzkrājumi kredītu un debitoru parādu zaudējumiem (skat. 18. pielikumu);
- Pārējo aktīvu sastāvā iekļauto aktīvu vērtības samazinājums (skat. 22. pielikumu);

7 Neto procentu ienākumi

	Seši mēneši, kas noslēdzās 30. jūnijā	
	2012	2011
	'000 LVL	'000 LVL
Procentu ienākumi		
Kredīti un debitoru parādi	18,665	13,349
Patiesajā vērtībā novērtētie finanšu instrumenti ar atspoguļojumu peļņas vai zaudējumu aprēķinā	1,308	1,681
Prasības pret kredītiestādēm	996	745
Atpakaļatpirkšanas līgumu ietvaros saņemas summas	357	113
Līdz termiņa beigām turēti ieguldījumi	243	35
	21,569	15,923
Procentu izdevumi		
Noguldījumi	5,057	5,262
Saistības pret kredītiestādēm	10	10
Repo līgumu ietvaros maksājamās summas	8	-
Citi	1,827	998
	6,902	6,270

8 Komisijas naudas ienākumi

	Seši mēneši, kas noslēdzās 30. jūnijā	
	2012 '000 LVL	2011 '000 LVL
Naudas pārskaitījumi	4,487	3,130
Komisijas ienākumi no norēķinu kartēm	3,444	2,158
Ienākumi no klientu aktīvu pārvaldīšanas un brokeru komisijas	842	807
Attālināto sistēmu apkalpošanas maksa	67	301
Komisijas nauda par kontu apkalpošanu	377	202
Dokumentāro operāciju komisijas nauda	217	119
Skaidras naudas izņemšana	104	101
Citi	1,541	804
	11,079	7,622

9 Komisijas naudas izdevumi

	Seši mēneši, kas noslēdzās 30. jūnijā	
	2012 '000 LVL	2011 '000 LVL
Maksājumu karšu izdevumi	1,328	776
Aģentu komisijas naudas	538	325
Brokeru komisijas naudas	226	233
Korespondējošo kontu uzturēšana	189	163
Komisijas maksas par aizdevumiem	47	48
Skaidras naudas izņemšana	4	4
Citi	140	32
	2,472	1,581

10 Citi ienākumi/(izdevumi)

	Seši mēneši, kas noslēdzās 30. jūnijā	
	2012 '000 LVL	2011 '000 LVL
Operatīvās nomas ienākumi	33	246
Saņemtās sodas naudas	113	109
Saņemtas dividendes	400	17
Norakstīto aktīvu (zaudējumi)/atgūšana	4	(60)
Peļņa/(zaudējumi) no pamatlīdzekļu pārdošanas	8	(140)
Zaudējumi no meitas sabiedrības pārdošanas	-	(710)
Citi (neto)	(33)	98
	525	(440)

11 Zaudējumi no vērtības samazināšanās

	Seši mēneši, kas noslēdzās 30. jūnijā	
	2012	2011
	'000 LVL	'000 LVL
Zaudējumi no vērtības samazināšanās		
Kredīti un debitoru parādi	10,649	9,183
Līdz termiņa beigām turēti ieguldījumi	80	104
Ieguldījumi asociētajās un meitas sabiedrībās	-	2,390
Citi aktīvi	17	75
	10,746	11,752
Vērtības samazināšanās zaudējumu atcelšana		
Kredīti un debitoru parādi	(3,818)	(4,516)
Ieguldījumi asociētajās un meitas sabiedrībās	-	(1,675)
Pārdošanai pieejami finanšu aktīvi	(43)	(355)
Citi aktīvi	(4)	(6)
	(3,865)	(6,552)
Neto zaudējumi no vērtības samazināšanās	6,881	5,200

12 Administrācijas izdevumi

	Seši mēneši, kas noslēdzās 30. jūnijā	
	2012	2011
	'000 LVL	'000 LVL
Darbinieku atalgojums	5,515	4,379
Valsts sociālās apdrošināšanas obligātās iemaksas	1,289	1,091
Īres maksājumi	891	878
Pamatlīdzekļu nolietojums un nemateriālo ieguldījumu amortizācija	880	1,050
Padomes un valdes locekļu atalgojums	677	514
IT pakalpojumi un IT materiāli	534	534
Saziņa un informācijas pakalpojumi	439	372
Pārējie nodokļi, izņemot uzņēmumu ienākuma nodokli un valsts sociālās apdrošināšanas obligātās iemaksas	410	468
Pārstāvniecības	390	194
Komandējumu izdevumi	351	334
Izdevumi reklāmai un mārketingam	305	330
Kreditkaršu apkalpošana	298	175
Profesionālie pakalpojumi	296	101
Komunālie pakalpojumi un uzturēšana	268	264
Labdarība un sponsorēšana	252	138
Apdrošināšana	69	79
Reprezentācija	55	60
Informācijas abonēšana	31	30
Biroja (kancelejas) piederumi	21	19
Izdevumi par apsardzi	18	24
Citi	684	105
	13,673	11,139

13 Uzņēmumu ienākuma nodoklis

	Seši mēneši, kas noslēdzās 30. jūnijā	
	2012	2011
	'000 LVL	'000 LVL
Aprēķinātais ienākuma nodoklis		
Pārskata gads	1,629	664
Palielinājums/(samazinājums) par iepriekšējiem periodiem	(51)	-
Atliktais nodoklis		
Pagaidu atšķirību izveidošanās un atcelšana	56	-
Kopā uzņēmumu ienākuma nodokļa izdevumi peļņas vai zaudējumu aprēķinā	1,634	664

13 Uzņēmumu ienākuma nodoklis (turpinājums)

Paredzamajai gada peļņai tiks piemērota nodokļu likme 15% (2011. gadā: 15%). Starpība starp piemērojamo nodokli un faktiski aprēķināto nodokli ir radusies galvenokārt saistībā ar neatskaitāmiem izdevumiem, neapliekamiem ienākumiem un nodokļu atvieglojumiem par ziedojumiem.

Efektīvās nodokļa likmes salīdzinājums:

	2012		2011	
	'000 LVL	%	'000 LVL	%
Peļņa pirms uzņēmumu ienākuma nodokļa	9,461		3,309	
Ienākuma nodoklis saskaņā ar spēkā esošo nodokļa likmi	1,419	15.00%	496	15.00%
Neatskaitāmie izdevumi	266	2.81%	168	5.08%
Palielinājums/(samazinājums) par iepriekšējiem periodiem	(51)	(0.54%)	-	-
	1,634	17.27%	664	20.08%

14 Kase un prasības pret Latvijas Banku

Kases un prasības pret Latvijas Banku ietver sekojošo:

	30.06.2012. '000 LVL	31.12.2011. '000 LVL
Nauda	3,473	3,095
Prasības pret Latvijas Banku	62,698	68,539
Kopā	66,171	71,634

Nauda un tās ekvivalenti sastāv no:

	30.06.2012. '000 LVL	30.06.2011. '000 LVL
Nauda	3,473	2,305
Prasības pret Latvijas Banku	62,698	76,275
Prasības uz pieprasījumu pret bankām	561,805	130,234
Noguldījumi uz pieprasījumu bankās	(18,415)	(8,326)
Kopā	609,561	200,488

15 Patiesajā vērtībā novērtētie finanšu instrumenti ar atspoguļojumu peļņas vai zaudējumu aprēķinā

	30.06.2012. '000 LVL	31.12.2011. '000 LVL
Parādzīmes		
- ar reitingu no AAA līdz A	19,344	36,269
- ar reitingu no BBB+ līdz BBB-	18,860	15,206
- bez investīciju pakāpes	65	312
Ieguldījumi kapitāla vērtspapīros	438	484
Atvasinātie finanšu instrumenti	436	321
Kopā patiesajā vērtībā novērtētie aktīvi ar atspoguļojumu peļņas vai zaudējumu aprēķinā	39,143	52,592
Atvasinātie finanšu instrumenti	(215)	(186)
Kopā patiesajā vērtībā novērtētie pasīvi ar atspoguļojumu peļņas vai zaudējumu aprēķinā	(215)	(186)
<i>No kuriem ieķīlāti pārdošanas un atpiršanas līgumu ietvaros</i>		
Parādzīmes	26,832	-
	26,832	-

15 Patiesajā vērtībā novērtētie finanšu instrumenti ar atspoguļojumu peļņas vai zaudējumu aprēķinā (turpinājums)

Atvasinātie finanšu aktīvi un saistības

	30.06.2012. '000 LVL		31.12.2011. '000 LVL	
	Uzskaites vērtība	Nomināl- vērtība	Uzskaites vērtība	Nomināl- vērtība
Aktīvi				
Nākotnes līgumi (forwards)	250	18,800	114	6,315
Opciju līgumi	180	n/a	204	n/a
Mijmaiņas līgumi	6	674	3	193
Atvasinātie finanšu aktīvi kopā	436		321	
Saistības				
Nākotnes līgumi (forwards)	209	16,092	69	2,281
Mijmaiņas līgumi	6	138	117	7,999
Atvasinātās saistības kopā	215		186	

16 Atpakaļatpirkšanas līguma ietvaros saņemamās summas

	30.06.2012. '000 LVL	31.12.2011. '000 LVL
Commerzbank (DE)	56,051	-
Goldman Sachs (GB)	11,253	-
	67,304	-

17 Prasības pret bankām

	30.06.2012. '000 LVL	31.12.2011. '000 LVL
Pieprasījuma noguldījumi		
Latvijas komercbankas	55	45,810
OECD valstu bankas	554,890	119,961
Ne-OECD valstu bankas	6,860	20,372
Pieprasījuma noguldījumi kopā	561,805	186,143
Noguldījumu konti		
Latvijas komercbankas	5,061	27,200
OECD valstu bankas	17,725	265,120
Ne-OECD valstu bankas	5,301	13,370
Aizdevumi un noguldījumi kopā	28,087	305,690
	589,892	491,833

17 Prasības pret bankām (turpinājums)

Noguldījumu bankās un citās finanšu iestādēs koncentrācija

2012. gada 30. jūnijā un 2011. gada 31. decembrī Bankā bija attiecīgi viens un divi banku un finanšu iestāžu noguldījumi un kontu atlikumi, kuru atlikumi pārsniedza 10% no kopējiem noguldījumiem bankās un citās finanšu iestādēs. Šo atlikumu bruto vērtība bija attiecīgi LVL 63,186 un LVL 107,894 tūkstoši.

18 Kredīti un debitoru parādi

	30.06.2012. '000 LVL	31.12.2011. '000 LVL
Privātzņēmumi	666,299	585,826
Privātpersonas	61,494	61,886
Specifiskie uzkrājumi zaudējumiem no privātzņēmumiem izsniegtiem kredītiem un to debitoru parādiem	(36,369)	(29,458)
Specifiskie uzkrājumi zaudējumiem no privātpersonām izsniegtiem kredītiem un to debitoru parādiem	(12,984)	(12,820)
Uzkrājumi zaudējumiem no kredītportfeļa grupu vērtības samazināšanās	-	(2)
Neto kredīti un debitoru parādi	678,440	605,432

(a) Kredītportfeļa kvalitāte

(i) Kredītportfeļa vecuma struktūra

	Kopā LVL'000	Nav kavēti perioda beigās	Kavēti par šādiem termiņiem				Kavētu kredītu neto uzskaites vērtība
			Mazāk par 30 dienām	31-90 dienas	91-180 dienas	Ilgāk par 180 dienām	
2012. gada 30. jūnijā							
Neto uzskaites vērtība	678,440	633,926	13,105	14,271	3,817	13,321	44,514
Tai skaitā ar vērtības samazinājumu	75,275	54,899	4,595	3,643	2,526	9,612	20,376
Ķīlas patiesā vērtība	851,878	793,979	17,324	13,591	5,679	21,305	57,899
2011. gada 31. decembrī							
Neto uzskaites vērtība	605,432	538,409	40,182	14,046	572	12,223	67,023
Tai skaitā ar vērtības samazinājumu	60,834	45,417	2,056	3,315	246	9,800	15,417
Ķīlas patiesā vērtība	746,060	650,029	30,794	45,666	755	18,816	96,031

Ķīlas patieso vērtību Bankas vadība ir aplēsusi, pamatojoties uz tirgus informāciju un aizņēmēju finanšu stāvokli.

18 Kredīti un debitoru parādi (turpinājums)

(ii) Kredītu analīze pēc ķīlas veida

Tabulā uzrādīta kredītportfeļa analīze, atskaitot zaudējumus no vērtības samazināšanās, pa ķīlas veidiem 2012. gada 30. jūnijā un 2011. gada 31. decembrī:

	LVL'000	30.06.2012.	% no kredītportfeļa	31.12.2011.	% no kredītportfeļa
Komerčiālās ēkas		226,293	33.36	217,221	35.88
Aktīvu komercķīla		154,272	22.74	106,870	17.65
Kotēti vērtspapīri		93,465	13.78	97,278	16.07
Cita veida ķīla		77,028	11.35	56,182	9.28
Bez nodrošinājuma		52,921	7.80	43,826	7.23
Zemes hipotēka		40,057	5.90	47,514	7.85
Dzīvojamās platības hipotēka		27,275	4.02	30,439	5.02
Noguldījums		3,061	0.45	834	0.14
Garantija		2,496	0.37	3,731	0.62
Nekotēti vērtspapīri		1,201	0.18	1,133	0.19
Citi		371	0.05	404	0.07
Kopā		678,440	100.00	605,432	100.00

Iepriekšējā tabulā uzrādītās summas ir kredītu uzskaites vērtības un ne visos gadījumos atspoguļo attiecīgās ķīlas patieso vērtību.

(iii) Kredītu kategorijas

Lai novērtētu kredītrisku, Banka ir iedalījusi kredītus šādās kategorijās:

	2012. gada 30. jūnijā			2011. gada 31. decembrī		
	Bruto '000 LVL	Specifiskie uzkrājumi zaudējumiem no vērtības samazināšanās	Uzkrājumi zaudējumiem no kredītportfeļa grupu vērtības samazināšanās	Bruto '000 LVL	Specifiskie uzkrājumi zaudējumiem no vērtības samazināšanās	Uzkrājumi zaudējumiem no kredītportfeļa grupu vērtības samazināšanās
Standarta	617,069	(446)	-	549,720	(144)	(2)
Uzraugāmie	35,529	(5,598)	-	37,293	(4,826)	-
Zemstandarta	40,149	(14,043)	-	28,947	(10,869)	-
Šaubīgie	27,939	(22,227)	-	28,823	(23,520)	-
Zaudētie	7,107	(7,039)	-	2,929	(2,919)	-
Kopā	727,793	(49,353)	-	647,712	(42,278)	(2)

18 Kredīti un debitoru parādi (turpinājums)

(iv) *Izmaiņas uzkrājumos zaudējumiem no vērtības samazināšanās*

	2012. gada jan.-jūn. '000 LVL	2011. gada jūl.-dec. '000 LVL	2011. gada jan.-jūn. '000 LVL
Specifiskie uzkrājumi			
Atlikums pārskata perioda sākumā	42,280	40,425	36,405
Aprēķināts perioda laikā	10,649	6,675	9,183
Vērtības samazināšanās zaudējumu atcelšana	(3,818)	(4,151)	(4,516)
Peļņa/(zaudējumi) no ārvalstu valūtu konvertācijas	257	235	(322)
Norakstīts summas	(15)	(904)	(325)
Atlikums perioda beigās	49,353	42,280	40,425

(v) *Pārstrukturizētie kredīti*

2012. gada 31. decembrī pārstrukturizēto kredītu apjoms Bankā bija 116,453 tūkstoši LVL (2011. gada 31. decembrī: 96,911 tūkstoši LVL). Galvenie pārstrukturizēšanas veidi bija procentu likmes samazināšana un procentu vai pamatsummas maksājumu atlikšana uz laiku.

(b) **Kreditportfeļa iedalījums pa nozarēm**

	30.06.2012. '000 LVL	31.12.2011. '000 LVL
Finanšu pakalpojumi	262,314	244,402
Nekustamā īpašuma pārvalde	193,606	194,174
Privātpersonas	61,494	49,066
Transports un komunikācijas	32,675	15,956
Būvniecība	32,456	22,898
Tirdzniecība	30,523	28,617
Ražošana	23,190	21,346
Pārtikas rūpniecība	7,599	7,145
Tūrisms	7,494	7,426
Citi	27,089	14,402
	678,440	605,432

18 Kredīti un debitoru parādi (turpinājums)

(a) Kredītportfeļa ģeogrāfiskais iedalījums

	2012. gada 30. jūnijā			2011. gada 31. decembrī		
	Bruto vērtība	Vērtības samazināšanās	Neto vērtība	Bruto vērtība	Vērtības samazināšanās	Neto vērtība
	'000 LVL	'000 LVL	'000 LVL	'000 LVL	'000 LVL	'000 LVL
Latvija	178,143	(26,072)	152,071	250,084	(31,586)	218,498
OECD valstis	71,626	(3,106)	68,520	73,715	(1,804)	71,911
Ne-OECD valstis	478,024	(20,175)	457,849	323,913	(8,890)	315,023
	727,793	(49,353)	678,440	647,712	(42,280)	605,432

(b) Būtiska kredītriska koncentrācija

Saskaņā ar regulatora prasībām Bankas kredītriska koncentrācija ar vienu klientu vai saistītu klientu grupu nedrīkst pārsniegt 25% no Bankas kapitāla. 2011. gada 31. decembrī un 2012. gada 30. jūnijā Banka bija nodrošinājusi atbilstību šīm prasībām.

19 Pārdošanai pieejami aktīvi

	30.06.2012. '000 LVL	31.12.2011. '000 LVL
Ieguldījumi kapitāla vērtspapīros		
<i>Kapitāldaļas</i>		
RB Opportunity Fund I	24,599	24,599
Uzkrājumi zaudējumiem no vērtības samazināšanās	(2,353)	(2,396)
Neto vērtība	22,246	22,203
RBAM Fixed Income Fund	7,050	6,662
Uzņēmumu akcijas	168	168
<i>Parādzīmes</i>		
- ar reitingu no AAA līdz A	32,558	53,053
- ar reitingu no BBB+ līdz BBB-	23,076	19,447
- bez investīciju pakāpes	3,410	5,302
	88,508	106,835
No kuriem ieķīlāti pārdošanas un atpirkšanas līgumu ietvaros	50,500	-

20 Līdz termiņa beigām turēti ieguldījumi

	30.06.2012. ‘000 LVL	31.12.2011. ‘000 LVL
Valdības un pašvaldību vērtspapīri		
Argentīnas valsts parādzīmes	944	901
Valdības un pašvaldību vērtspapīri kopā	944	901
Komercesabiedrību parāda vērtspapīri		
-Krievija	15	15
-ASV	14,740	14,562
Komercesabiedrību parāda vērtspapīri kopā	14,755	14,577
Uzkrājumi zaudējumiem no vērtības samazināšanās	(264)	(176)
Kopā līdz termiņa beigām turēti ieguldījumi	15,435	15,302
<i>No kuriem ieķīlāti pārdošanas un atpiršanas līgumu ietvaros</i>	14,740	-

Izmaiņas uzkrājumos zaudējumiem no vērtības samazināšanās

	2012. gada jan.-jūn. ‘000 LVL	2011. gada jūn.- dec. ‘000 LVL	2011. gada jan.-jūn. ‘000 LVL
Atlikums pārskata perioda sākumā	176	104	-
Neto palielinājums/(samazinājums) pārskata perioda laikā	80	72	104
Valūtas pārvērtēšana	8	-	-
Atlikums pārskata perioda beigās	264	176	104

21 Ieguldījumu īpašums

	30.06.2012. ‘000 LVL	31.12.2011. ‘000 LVL
Uzskaites vērtība 1. janvārī	6,926	5,861
Pārņemtā kredītu ķīla	-	499
Pārvietots no avansa maksājumiem	-	170
Iegādāts	7	76
Pārvērtēšana	-	320
Pārdots	(694)	-
Atlikums pārskata perioda beigās	6,239	6,926

22 Pārējie aktīvi

(a) Pārējie aktīvi

	30.06.2012. '000 LVL	31.12.2011. '000 LVL
Pārņemtas kavētu kredītu ķīlas	8,945	9,059
Aizņēmēja parādsaistības par garantiju	2,503	2,606
Avansa maksājumi	1,272	711
PVN pārmaksa	73	106
Citi	3,293	2,045
Uzkrājumi pārņemto ķīlu vērtības samazinājumam	(1,829)	(1,815)
	14,257	12,712

(b) Pārņemto kavēto kredītu ķīlu vērtības izmaiņas

	Seši mēneši, kas noslēdzās 2012. gada 30. jūnijā '000 LVL	12 mēneši, kas noslēdzās 2011. gada 31. decembrī '000 LVL
Atlikums pārskata perioda sākumā	9,059	14,321
Pārklasificēts uz parādsaistībām par garantiju	-	(528)
Pārklasificēts uz ieguldījumu īpašumu	-	(499)
Ķīlas pārdošanas process pabeigts	(114)	(4,235)
Atlikums pārskata perioda beigās	8,945	9,059

(c) Izmaiņas uzkrājumos zaudējumiem no vērtības samazināšanās

	2012. gada jan.-jūn. '000 LVL	2011. gada jūl.-dec. '000 LVL	2011. gada jan.-jūn. '000 LVL
Atlikums pārskata perioda sākumā	1,815	1,150	3,828
Atzīti pārskata periodā	17	134	69
Atgūti pārskata periodā	(4)	(9)	-
Norakstīti	-	540	(2,747)
Valūtas pārvērtēšana	1	-	-
Atlikums pārskata perioda beigās	1,829	1,815	1,150

23 Banku noguldījumi un saistības pret bankām

	2012. gada 30. jūnijā	2011. gada 31. decembrī
	'000 LVL	'000 LVL
Vostro konti	18,415	12,844
Termiņnoguldījumi	450	876
	18,865	13,720

Banku un citu finanšu iestāžu noguldījumu un kontu atlikumu koncentrācija

2012. gada 30. jūnijā Bankai bija četri banku un finanšu iestāžu kontu atlikumi (2011. gada 31. decembrī – trīs), kuru summas pārsniedza 10% no kopējām saistībām pret bankām. Šo atlikumu bruto vērtība 2012. gada 30. jūnijā bija 14,134 tūkstoši LVL, bet 2011. gada 31. decembrī - 10,049 tūkstoši LVL.

24 Klientu noguldījumi un norēķinu konti

	30.06.2012. '000 LVL	31.12.2011. '000 LVL
<i>Norēķinu konti un noguldījumi uz pieprasījumu</i>		
- Valsts uzņēmumi	3	3
- Privātuzņēmumi - rezidenti	50,146	37,839
- Privātpersonas - rezidenti	28,995	28,609
- Valdības – nerezidenti	32	53
- Privātuzņēmumi – nerezidenti	854,678	780,437
- Privātpersonas – nerezidenti	142,928	111,224
Kopā norēķinu konti un noguldījumi uz pieprasījumu	1,076,782	958,165
<i>Termiņnoguldījumi</i>		
- Privātuzņēmumi - rezidenti	4,186	4,944
- Privātpersonas - rezidenti	35,601	38,195
- Privātuzņēmumi – nerezidenti	138,098	146,230
- Privātpersonas – nerezidenti	38,032	42,068
<i>Subordinētie noguldījumi</i>		
- Privātpersonas – rezidenti	6,491	6,343
- Privātuzņēmumi – nerezidenti	13,192	10,965
- Privātpersonas – nerezidenti	33,113	27,917
Kopā termiņnoguldījumi	268,713	276,662
Klientu norēķinu konti un noguldījumi kopā	1,345,495	1,234,827

Subordinēto noguldījumu termiņš tiek fiksēts uz vismaz pieciem gadiem, un to pirmstermiņa atmaksa ir iespējama vienīgi gadījumā, ja Banka pārtrauc darbību vai bankrotē, un pēc prioritātes tie ir pirms akcionāru prasījumiem.

24 Klientu noguldījumi un norēķinu konti (turpinājums)

(a) Bloķēti konti

2012. gada 30. jūnijā un 2011. gada 31. decembrī Bankā bija klientu noguldījumi attiecīgi 5,865 tūkstošu LVL apmērā un 4,090 tūkstošu LVL apmērā, kuri atradās Bankas bloķētos kontos, kas kalpoja par nodrošinājumu Bankas izsniegtiem kredītiem un ārpusbilances kredīta instrumentiem.

(b) Norēķinu kontu un noguldījumu koncentrācijas

2012. gada 30. jūnijā un 2011. gada 31. decembrī Bankai nebija klienti, kuru kontu atlikumi pārsniedza 10% no kopējās klientu kontu vērtības.

25 Repo līgumu ietvaros maksājamās summas

	30.06.2012. '000 LVL	31.12.2011. '000 LVL
Commerzbank (DE)	77,717	-
	<u>77,717</u>	<u>-</u>

26 Pārējās saistības

	30.06.2012. '000 LVL	31.12.2011. '000 LVL
Uzkrājumi vadības prēmijām	937	596
Uzkrātās saistības pret noguldījumu garantiju fondu	824	439
Uzkrājumi atvaļinājumiem	655	655
Nākamo periodu ieņēmumi	120	72
Avansa maksājumi	61	24
Uzkrātās saistības pret uzraudzības iestādēm (FKTK)	49	47
Dividendes	4	4
Citi uzkrājumi	444	86
Citi	519	1,137
Pārējās saistības kopā	<u>3,613</u>	<u>3,060</u>

27 Saistības un ārpusbilances posteņi

	30.06.2012. '000 LVL	31.12.2011. '000 LVL
Kredīti un kredītlinijas	36,707	50,574
Garantijas un akreditīvi	7,553	9,926
Neizmantotais overdrafts	5,007	6,286
Kredītkartes	7,841	6,663
Saistības un ārpusbilances posteņi kopā	<u>57,108</u>	<u>73,449</u>

28 Tiesvedība

Veicot uzņēmējdarbību, Banka ir pakļauta riskam tikt iesaistītai tiesvedībā. 2012. gada 30. jūnijā pret Banku notika 17 tiesvedības. Šo procesu ietvaros notiek tiesvedība par kopējo summu 4,010 tūkstošu LVL apmērā (2011. gada 31. decembrī: LVL 3,982). Uzkrājumi ir izveidoti gadījumiem, kad Bankas vadība, balstoties uz profesionālu padomu, uzskata, ka Banka varētu zaudēt tiesvedībā. 2012. gadā nav izveidoti jauni uzkrājumi. Iepriekš izveidotie uzkrājumi tika atcelti, jo Bankas vadības rīcībā ir nonākuši citi pierādījumi.

29 Darījumi ar saistītajām pusēm

Par saistītajām pusēm tiek uzskatīti Bankas akcionāri, kuriem ir būtiska ietekme pār Banku, sabiedrības, kurās viņiem ir izšķiroša ietekme vai kontrole, padomes un valdes locekļi, augstākās vadības pārstāvji, viņu tuvi radnieki un uzņēmumi, kuros viņiem ir izšķiroša ietekme, kā arī meitas sabiedrības.

(a) Akcionāri, padomes un valdes locekļi

Kredīti un debitoru parādi:

	2012. gada 6 mēneši '000 LVL	2011. gada 12 mēneši '000 LVL
Kredīti un debitoru parādi pārskata perioda sākumā	686	662
Gada laikā izsniegti kredīti	19	92
Izmaiņas saistīto pušu struktūrā	1	39
Ārvalstu valūtu pārrēķināšanas ietekme	(10)	1
Gada laikā atmaksāti kredīti	(95)	(108)
Kredīti un debitoru parādi pārskata perioda beigās	601	686
Procentu ienākumi	11	26

29 Darījumi ar saistītajām pusēm (turpinājums)

Noguldījumi	2012. gada 6 mēneši '000 LVL	2011. gada 12 mēneši '000 LVL
Noguldījumi pārskata gada sākumā	5,984	4,396
Gada laikā saņemti noguldījumi	4,184	3,776
Ārvalstu valūtu pārrēķināšanas ietekme	4	2
Gada laikā izmaksāti noguldījumi	(473)	(2,190)
Noguldījumi pārskata perioda beigās	9,699	5,984
Procentu izdevumi par noguldījumiem	361	392

(b) Meitas sabiedrības		
Kredīti un debitoru parādi:	2012. gada 6 mēneši '000 LVL	2011. gada 12 mēneši '000 LVL
Kredīti un debitoru parādi pārskata gada sākumā	60,478	52,139
Gada laikā izsniegti kredīti	31,119	103,455
Ārvalstu valūtu pārrēķināšanas ietekme	287	71
Izmaiņas saistīto pušu struktūrā	-	(2,259)
Gada laikā atmaksāti kredīti	(15,973)	(92,928)
Kredīti un debitoru parādi pārskata gada beigās	75,911	60,478
Procentu ienākumi	2,019	3,120

Noguldījumi	2012. gada 6 mēneši '000 LVL	2011. gada 12 mēneši '000 LVL
Noguldījumi pārskata gada sākumā	1	1
Gada laikā saņemti noguldījumi	487	1,100
Gada laikā izmaksāti noguldījumi	(309)	(1,100)
Noguldījumi pārskata gada beigās	179	1
Procentu izdevumi par noguldījumiem	1	6

(c) Darījumi ar padomes un valdes locekļiem

Kopējais atalgojums, kas ietverts administratīvajos izdevumos:

	Seši mēneši, kas noslēdzās 30. jūnijā	
	2012 '000 LVL	2011 '000 LVL
Padomes locekļi	80	65
Valdes locekļi	597	449
	677	514

29 Darījumi ar saistītajām pusēm (turpinājums)

2012. gada 30. jūnijā atlikumi darījumos ar valdes un padomes locekļiem ir šādi:

	Seši mēneši, kas noslēdzās 30. jūnijā	
	2012 '000 LVL	2011 '000 LVL
Atlikumi		
Aizdevumi klientiem	601	649
Terminoguldījumi	8,300	9,770

Peļņas vai zaudējumu aprēķinā iekļautās summas, kas attiecas uz darījumiem ar valdes un padomes locekļiem, ir šādas:

	Seši mēneši, kas noslēdzās 30. jūnijā	
	2012 '000 LVL	2011 '000 LVL
Peļņas vai zaudējumu aprēķins		
Procentu ienākumi	11	9
Procentu izdevumi	(334)	(148)