

A/S "RIETUMU BANKA"

**2001. gada konsolidētie un bankas finansu pārskati
un revidentu ziņojums**



	Lpp.
Vadības ziņojums	3
Bankas padomes un valdes locekļi	4
Paziņojums par vadības atbildību	5
Revidentu ziņojums	6
Konsolidētie un bankas finanšu pārskati	
Konsolidētā un bankas bilance un ārpusbilances posteņi	7
Konsolidētais un bankas peļņas un zaudējumu aprēķins	8
Kapitāla un rezervju izmaiņu pārskats	9
Konsolidētais un bankas naudas plūsmu pārskats	10
Konsolidētā un bankas finanšu pārskata pielikumi	11 - 35

VADĪBAS ZIŅOJUMS

2001. gads Rietumu Bankai ir bijis ļoti veiksmīgs gads, gan no tās darbības rezultātā sasniegto panākumu viedokļa, gan stratēģiskā ziņā. Pārskata gadā banka turpināja veidot ļoti stingrus pamatus un var raudzīties nākotnē ar pārliecību par savu turpmāko izaugsmi un panākumiem.

Darbība un finansiālais stāvoklis

2001. gadā bankas un Koncerna neto peļņa sasniedza LVL 6,3 miljoni. Tas norāda uz bankas un Koncerna peļņas pieaugumu par LVL 1,9 miljoniem, salīdzinot ar 2000. gadu. Bankas ienākumus, galvenokārt, veido ienākumi no resursu pārvaldīšanas operācijām, komisijas ienākumi un ienākumi no kredītēšanas un operācijām ar vērtspapīriem. Tas atbilst mūsu stratēģiskam mērķim - izveidot Latvijā spēcīgu finansu pakalpojumu Koncernu, kas apkalpotu korporatīvos klientus un privātpersonas ar augstu ienākumu līmeni.


Koncerna kopējie aktīvi ir pieauguši no LVL 153 miljoniem 2000. gada beigās līdz LVL 314 miljoniem 2001. gada beigās, kas veido 205 % pieaugumu. To apliecina klientu noguldījumu apjoms, kas 2001. gada 31. decembrī pieauga par 189% un sasniedza LVL 259 miljonus.

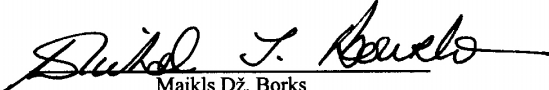
Bankas kapitāls un rezerves 2001. gada beigās bija LVL 18,7 miljoni. Salīdzinot ar LVL 10,7 miljoniem 2000. gada beigās, pārskata gadā kapitāls un rezerves pieauga par LVL 7.98 miljoniem vai 174%. Šo pieaugumu radīja jaunu akciju emisija LVL 2,8 miljonu apmērā 2001. gada februārī un 2001. gada peļņa.

Stratēģiskā attīstība

2001. gada 23. februārī A/S "Rietumu Banka" iegādājās citas Latvijas bankas – A/S "Saules banka" akcijas 100% apmērā. Būdam ļoti līdzīga Rietumu Bankai, ar augstu ienesīgumu un spēcīgu, likvīdu finansiālo stāvokli, Saules Banka veicināja Rietumu Bankas koncerna peļņu. Saules Bankas iegāde būtiski palielināja Rietumu Bankas koncerna klientu bāzi. 2001. gada 30. jūnijā Saules Banka beidza pastāvēt, un, sākot ar šo datumu, Rietumu Banka kļuva par Saules bankas tiesību un saistību pārņēmēju. Saules banka tika veiksmīgi integrēta Rietumu Bankā līdz 2001. gada 31. jūlijam. Tika nostiprināta arī visu līmeņu vadības komanda, koncentrējot apvienošanās rezultātā iegūtos labākos resursus.

2001. gada 30. novembrī Rietumu Banka parakstīja līgumu ar "Misys PLC" par *Equation* bankas programmatūras iegādi. *Equation* aizvieto esošo bankas izstrādāto sistēmu. *Equation* paredzēts ieviest bankā 2002. gada laikā, pilnībā pabeidzot ieviešanu līdz 2003. gada martam.


Leonīns Eslerkins
Padomes priekšsēdētājs


Maikls Dž. Borks
Valdes priekšsēdētājs

2002. gada 15. martā

A/S RIETUMU BANKA
BANKAS PADOMES UN VALDES LOCEKĻI

Finansu pārskatu parakstīšanas dienā:

A/S “Rietumu Banka” padome

<i>Vārds, uzvārds</i>	<i>Ieņemamais amats</i>	<i>Iecelšanas datums</i>
Leonīds Esterkins	Padomes priekšsēdētājs	15/04/98 (16/03/01 - 16/03/04)
Arkādijs Suharenko	Padomes priekšsēdētāja vietnieks	15/04/98 (16/03/01 -16/03/04)
Valentīns Bļugers	Padomes loceklis	15/04/98 (16/03/01 - 16/03/04)

Valde

<i>Vārds, uzvārds</i>	<i>Ieņemamais amats</i>	<i>Iecelšanas datums</i>
Maikls Borks	Valdes priekšsēdētājs	11/12/98 (26/11/01 – 26/11/04)
Aleksandrs Kaļinovskis	Valdes priekšsēdētāja pirmais vietnieks	11/12/98 (26/11/01 – 26/11/04)
Rolfs Fuls	Valdes loceklis (viceprezidents)	11/12/98 (26/11/01 – 26/11/04)
Natālija Fetisova	Valdes locekle (viceprezidente)	11/12/98 (26/11/01 –26/11/04)
Jevgēnijs Šihmans	Valdes loceklis (viceprezidents)	11/12/98 (26/11/01 –26/11/04)
Jeļena Popova	Valdes locekle (viceprezidente)	16/11/00 (26/11/01 – 26/11/04)
Dmitrijs Piškins	Valdes loceklis (viceprezidents)	10/05/01 (26/11/01 – 26/11/04)
Romāns Bičkovičs	Valdes loceklis (viceprezidents)	10/05/01 (26/11/01 –26/11/04)
Uģis Latsons	Valdes loceklis (viceprezidents)	10/05/01-26/11/01

Laika posmā no 2001. gada 31. decembra līdz šo finansu pārskatu parakstīšanas dienai Bankas valdē nav notikušas citas izmaiņas.

A/S RIETUMU BANKA
PAZIŅOJUMS PAR VADĪBAS ATBILDĪBU


AS "Rietumu Banka" (turpmāk tekstā - Banka) vadība ir atbildīga par Bankas un tās meitas uzņēmumu (turpmāk tekstā - Koncerns) konsolidētā finansu pārskata un Bankas finansu pārskata sagatavošanu.

Konsolidētais finansu pārskats, kas ietverts no 7. līdz 36. lappusei, ir sagatavots pamatojoties uz attaisnojuma dokumentiem un sniedz patiesu priekšstatu par Koncerna finansiālo stāvokli 2001. gada 31. decembrī, tā 2001. gada darbības rezultātiem un naudas plūsmu, kā arī Bankas par finansiālo stāvokli 2001. gada 31. decembrī, tās 2001. gada darbības rezultātiem un naudas plūsmu.

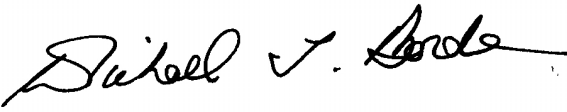
Iepriekš minētie finansu pārskati ir sagatavoti saskaņā ar Starptautiskajiem grāmatvedības standartiem, balstoties uz uzņēmējdarbības turpināšanas principu. To sagatavošanā ir konsekventi izmantotas atbilstošas uzskaites metodes. Finansu pārskatu sagatavošanas gaitā pieņemtie lēmumi un izdarītie novērtējumi ir bijuši piesardzīgi un pamatoti.

A/s "Rietumu Banka" vadība ir atbildīga par atbilstošas uzskaites sistēmas nodrošināšanu, Koncerna aktīvu saglabāšanu, kā arī par krāpšanas un citu Koncernā izdarītu pārkāpumu atklāšanu un novēršanu. Vadība ir arī atbildīga par Kredītiestāžu likuma, Finanšu un kapitāla tirgus komisijas norādījumu un citu, uz kredītiestādēm attiecināmu Latvijas Republikas likumdošanas prasību izpildi.

Bankas vadības vārdā:



Leonīds Esterkins
Padomes priekšsēdētājs



Maikls Dž. Borks
Valdes priekšsēdētājs

2002. gada 15. martā

REVIDENTU ZINOJUMS

A/s Rietumu Banka akcionāriem

Mēs esam veikuši klātpievienoto A/s Rietumu Banka (Banka) 2001. gada finansu pārskatu un A/s Rietumu Banka un tās meitas uzņēmumu (kopā - Koncerns) 2001. gada finansu pārskatu no 7. līdz 35. lappusei revīziju. Kā norādīts 5. lappusē, par šiem finansu pārskatiem ir atbildīga Bankas vadība. Mēs esam atbildīgi par atzinuma sniegšanu par šiem finansu pārskatiem, pamatojoties uz mūsu veikto revīziju.

Mēs veicām revīziju atbilstoši Starptautiskajiem revīzijas standartiem. Šie standarti nosaka, ka mums ir jāizplāno un jāveic revīzija ar mērķi iegūt pietiekamu pārliecību, ka finansu pārskati nesatur būtiskas neatbilstības. Revīzija ietver finansu pārskatos norādīto summu un paskaidrojumu pamatojumu pārbaudi izlases veidā. Revīzija ietver arī pielietoto grāmatvedības principu un nozīmīgu Bankas vadības izdarīto pieņēmumu, kā arī kopējo finansu pārskatu izklāsta formas izvērtējumu. Mēs uzskatām, ka mūsu veiktā revīzija dod pietiekošu pamatojumu mūsu atzinumam.

Mūsaprāt, minētie finansu pārskati sniedz patiesu un skaidru priekšstatu par Bankas un Koncerna finansiālo stāvokli 2001. gada 31. decembrī, tā darbības rezultātiem un naudas plūsmu pārskata gadā saskaņā ar Starptautiskajiem grāmatvedības standartiem.



PricewaterhouseCoopers SIA

2002. gada 15. martā


A/S RIETUMU BANKA
2001. GADA FINANSU PĀRSKATI

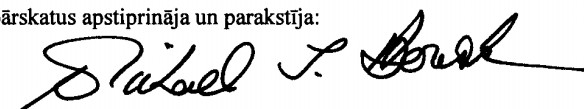
BILANCE UN ĀRPUSBILANCES POSTEŅI 2001. GADA 31. DECEMBRĪ

	Pielikumi	2001. gada 31. decembrī		2000. gada 31. decembrī	
		Koncerns LVL'000	Banka LVL'000	Koncerns LVL'000	Banka LVL'000
AKTĪVI					
Kase un prasības pret Latvijas Banku	3	15,226	15,226	7,539	7,539
Prasības pret kredītiestādēm	4	154,636	154,355	70,302	70,275
Kredīti	5	75,742	67,654	35,255	33,925
Valsts obligācijas un citi parāda vērtspapīri					
ar fiksētu ienākumu		49,270	49,117	30,421	30,421
- <i>tirdzniecības portfelis</i>	6	525	372	9,967	9,967
- <i>ieguldījumu vērtspapīri:</i>	7	12,008	12,008	12,529	12,529
- <i>pieejami pārdošanai</i>					
- <i>turami līdz termiņa beigām</i>	7	36,737	36,737	7,925	7,925
Akcijas un citi vērtspapīri ar nefiksētu ienākumu		757	729	710	710
- <i>tirdzniecības portfelis</i>	6	674	668	271	271
- <i>ieguldījumu vērtspapīri - pieejami pārdošanai</i>	7	83	61	439	439
Līdzdalība radniecīgo un saistīto uzņēmumu pamatkapitālā	8	-	2,306	4	556
Nemateriālā vērtība	9	1,769	1,769	-	-
Pamatlīdzekļi	10	10,254	9,917	5,306	5,275
Pārējie aktīvi	11	5,420	1,825	3,070	604
Nākamo periodu izdevumi un uzkrātie ieņēmumi	12	602	416	494	461
Kopā aktīvi		313,676	303,314	153,101	149,766
PASĪVI					
Saistības pret kredītiestādēm	13	34,484	34,484	4,407	4,407
Noguldījumi	14	259,017	248,936	137,097	133,804
Pārējās saistības		241	211	75	75
Nākamo periodu ieņēmumi un uzkrātie izdevumi	15	909	807	765	723
Uzkrājumi saistībām un maksājumiem		79	50	34	34
Atliktais nodoklis		120	120	-	-
Kopā pasīvi		294,850	284,608	142,378	139,043
Mazākuma līdzdalības daļa		120	-	-	-
KAPITĀLS UN REZERVES					
Apmaksātais pamatkapitāls	16	20,209	20,209	17,409	17,409
Rezerves kapitāls		16	16	16	16
Mīnus: valdes akcijas		(3)	(3)	-	-
Pārvērtēšanas rezerve - <i>pamatlīdzekļi</i>		683	683	821	821
Pārvērtēšanas rezerve - <i>pārdošanai pieejamie ieguldījumi</i>		(1,032)	(1,032)	-	-
Uzkrātie zaudējumi		(1,167)	(1,167)	(7,523)	(7,523)
Kopā kapitāls un rezerves		18,706	18,706	10,723	10,723
Kopā pasīvi, kapitāls un rezerves		313,676	303,314	153,101	149,766
ĀRPUSBILANCES POSTEŅI					
Aktīvi pārvaldīšanā	26	50,599	5,115	53,626	35,220
Iespējamās saistības	26	1,909	1,909	337	337
Finansiālās saistības	26	6,784	6,784	841	841
Ārvalstu valūtas darījumi, neto	26	17	17	19	19
		59,309	13,825	54,823	36,417

Pielikumi ir šo finanšu pārskatu neatņemama sastāvdaļa.

Bankas Valdes un Padomes vārdā 2002. gada 15. martā finanšu pārskatus apstiprināja un parakstīja:


Leonīds Esterkins
Padomes priekšsēdētājs


Maikls Dž. Borks
Valdes priekšsēdētājs


A/S RIETUMU BANKA
2001. GADA FINANSU PĀRSKATI

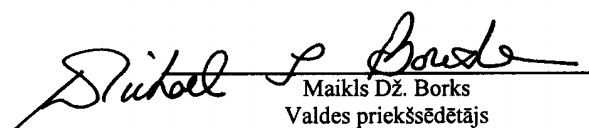
PEĻŅAS UN ZAUDĒJUMU APRĒĶINS PAR 2001. GADU

	Pielikumi	2001		2000	
		Koncerns LVL'000	Banka LVL'000	Koncerns LVL'000	Banka LVL'000
Procentu ieņēmumi	17	12,439	10,181	7,153	6,834
Procentu izdevumi	18	(4,541)	(3,708)	(2,776)	(2,546)
Neto procentu ieņēmumi		7,898	6,473	4,377	4,288
Komisijas naudas ieņēmumi	19	8,328	6,152	4,340	4,112
Komisijas naudas izdevumi	20	(1,733)	(912)	(531)	(456)
Neto komisijas naudas ieņēmumi		6,595	5,240	3,809	3,656
Neto peļņa no darījumiem ar vērtspapīriem un ārvalstu valūtu	21	3,009	2,028	518	90
Izdevumi uzkrājumiem ieguldījumu vērtspapīru vērtības samazinājumam	7	(680)	(680)	(27)	(27)
Citi parastie ieņēmumi		1,150	150	69	37
Pamatdarbības ieņēmumi		17,972	13,211	8,746	8,044
Administratīvie izdevumi	22	(9,075)	(6,251)	(4,359)	(4,230)
Nolietojums un amortizācija	23	(1,935)	(1,525)	(628)	(627)
Citi parastie izdevumi		(76)	-	-	-
Izdevumi uzkrājumiem nedrošiem parādiem	24	(1,661)	(1,301)	(4,072)	(4,072)
Uzkrājumu samazināšanas ieņēmumi	24	1,143	1,143	4,881	4,881
Zaudējumi no aktīvu norakstīšanas		(60)	(59)	(154)	(154)
Ilgtermiņa ieguldījumu pārvērtēšanas peļņa / (zaudējumi)	8	-	891	59	606
PEĻŅA PIRMS UZŅĒMUMU IENĀKUMA NODOKĻA MAZĀKUMA LĪDZDALĪBAS DAĻAS		6,308	6,109	4,473	4,448
Uzņēmumu ienākuma nodoklis	25	27	229	(25)	-
MAZĀKUMA LĪDZDALĪBAS DAĻA		3	-	-	-
PĀRSKATA GADA PEĻŅA		6,338	6,338	4,448	4,448

Pielikumi ir šo finansu pārskatu neatņemama sastāvdaļa.

Bankas Valdes un Padomes vārdā 2002. gada 15. martā finansu pārskatus apstiprināja un parakstīja:


Leonīds Esterkins
Padomes priekšsēdētājs


Maikls Dž. Borks
Valdes priekšsēdētājs

A/S RIETUMU BANKA
2001. GADA FINANSU PĀRSKATI

KAPITĀLA UN REZERVJU IZMAIŅU PĀRSKATS PAR 2001. GADU

	Apmak- sātais pamat- kapitāls	Rezerves kapitāls	Pārvērtēša- nas rezerve – pamatlī- dzekļi	Pārvērtēša- nas rezerve – pārdošanai pieejamie ieguldījumi	Uzkrātie zaudējumi	Kopā
	LVL'000	LVL'000	LVL'000	LVL'000	LVL'000	LVL'000
1999. gada 31. decembrī	17,409	16	901	-	(12,051)	6,275
Pārskata gada peļņa	-	-	-	-	3,908	3,908
Pārvietošana (2. h) pielikums)	-	-	(80)	-	80	-
Ieguldījumu meitas uzņēmumu- mos pārvērtēšana	-	-	540	-	-	540
2000. gada 31. decembrī	17,409	16	1,361	-	(8,063)	10,723
Izmaiņas grāmatvedības uzskaites principos*	-	-	(540)	-	540	-
Koriģēts 2000. gada 31. decembrī	17,409	16	821	-	(7,523)	10,723
39. SGS piemērošanas rezultāts						
- pārdošanai pieejamie ieguldījumi	-	-	-	(706)	-	(706)
- koriģēts	17,409	16	821	(706)	(7,523)	10,017
Pārskata gada peļņa	-	-	-	-	6,338	6,338
Pārvietošana (2. h) pielikums)	-	-	(18)	-	18	-
Atliktais nodoklis	-	-	(120)	-	-	(120)
Pārdošanai pieejamo ieguldījumu pārvērtēšana	-	-	-	(326)	-	(326)
Akciju emisija	2,800	-	-	-	-	2,800
Valdes akciju iegāde	(3)	-	-	-	-	(3)
2001. gada 31. decembrī	0,206	16	683	(1,032)	(1,167)	18,706

Pielikumi ir šo finansu pārskatu neatņemama sastāvdaļa.

*Skatīt 2. c) pielikumu, par grāmatvedības uzskaites principu maiņu attiecībā uz ieguldījumu meitas uzņēmumos pārvērtēšanu.

A/S RIETUMU BANKA
2001. GADA FINANSU PĀRSKATI

NAUDAS PLŪSMAS PĀRSKATS PAR 2001. GADU

	2001		2000	
	Koncerns	Banka	Koncerns	Banka
NAUDAS PLŪSMAS PAMATDARBĪBAS REZULTĀTĀ				
Peļņa pirms uzņēmumu ienākuma nodokļa aprēķināšanas un mazākuma līdzdalības daļas	6,308	6,109	4,473	4,448
Pamatlīdzekļu nolietojums	1,580	1,176	628	627
Nemateriālās vērtības amortizācija	355	355	-	-
Peļņa no pamatlīdzekļu pārdošanas	(5)	-	-	-
Uzkrājumu nedrošiem parādiem pieaugums/(samazinājums)	168	219	(659)	(659)
Ilgtermiņa ieguldījumu pārvērtēšanas (peļņa)/zaudējumi	680	(211)	-	(540)
Nākamo periodu izdevumu un uzkrāto ieņēmumu (pieaugums)/samazinājums	108	45	(236)	(222)
Pārējo aktīvu samazinājums/(pieaugums)	(2,350)	(1,223)	2,142	4,446
Nākamo periodu ieņēmumu un uzkrāto izdevumu pieaugums/(samazinājums)	144	84	374	355
Pārējo saistību pieaugums/(samazinājums)	166	136	38	38
Uzkrājumu saistībām un izdevumiem pieaugums/(samazinājums)	45	16	(25)	(25)
Naudas un tās ekvivalentu pieaugums pamatdarbības rezultātā, pirms izmaiņām aktīvos un pasīvos	7,199	6,706	6,735	8,468
Valdības obligāciju un citu parāda vērtspapīru ar fiksētu un nefiksētu ienākumu (pieaugums)/samazinājums	(20,608)	(20,427)	90	90
Prasību pret kredītiestādēm (pieaugums)/samazinājums	68,805	69,049	(30,383)	(30,383)
Kredītu (pieaugums)/samazinājums	(40,487)	(33,948)	(478)	852
Saistību pret kredītiestādēm (samazinājums) /pieaugums	(10,846)	(10,846)	(1,213)	(1,213)
Noguldījumu pieaugums	121,920	115,132	35,934	34,531
Naudas un tās ekvivalentu pieaugums pamatdarbības rezultātā pirms uzņēmumu ienākuma nodokļa	118,784	118,960	10,685	12,345
Samaksātais uzņēmuma ienākuma nodoklis	-	-	(25)	-
Neto nauda un tās ekvivalenti pamatdarbības rezultātā	125,983	125,666	10,660	12,345
NAUDAS PLŪSMA INVESTĪCIJU DARBĪBAS REZULTĀTĀ				
Pamatlīdzekļu iegāde	(2,231)	(2,164)	(1,157)	(1,125)
Pamatlīdzekļu pārdošana	20	20	30	30
Meitas uzņēmuma iegāde, bez iegūtajiem naudas līdzekļiem	-	(10,263)	-	-
Līdzdalības uzņēmumu pamatkapitālā un citu ilgtermiņa ieguldījumu pārdošana	(10,255)	4	81	73
Naudas un tās ekvivalentu (samazinājums) investīciju darbības rezultātā	(12,466)	(12,403)	(1,046)	(1,022)
NAUDAS PLŪSMA FINANSĒŠANAS DARBĪBAS REZULTĀTĀ				
Akciju emisija	2,800	2,800	-	-
Naudas un tās ekvivalentu pieaugums finansēšanas darbības rezultātā	2,800	2,800	-	-
Naudas un tās ekvivalentu pieaugums pārskata gadā	116,317	116,063	9,614	11,323
Nauda un tās ekvivalenti pārskata gada sākumā	43,769	43,742	34,155	32,419
Nauda un tās ekvivalenti pārskata gada beigās	160,086	159,805	43,769	43,742

Pielikumi ir šo finanšu pārskatu neatņemama sastāvdaļa.

A/S RIETUMU BANKA 2001. GADA FINANSU PĀRSKATI

1 REĢISTRĀCIJA UN GALVENĀS DARBĪBAS JOMAS

Koncerna mātes uzņēmums – A/S "Rietumu Banka" - ir dibināts 1992. gada 13. maijā un reģistrēts Latvijas Republikā kā akciju sabiedrība, kurā akcionāriem ir ierobežota atbildība. Koncerna galvenās darbības jomas ir kreditēšana, maksājumu veikšana un ārvalstu valūtas maiņa gan tās klientiem, gan arī tirdzniecības nolūkos. Bankas juridiskā adrese - Brīvības ielā 54, Rīga, LV-1011, Latvija.

2 GRĀMATVEDĪBAS UZSKAITES PRINCIPU KOPSAVILKUMS

Nozīmīgākie grāmatvedības uzskaites principi, kas 2001. un 2000. gadā tika konsekventi pielietoti (ja vien nav norādīts citādi) ir šādi:

a) *Finansu pārskatu sagatavošanā izmantotā valūta*

Finansu pārskati ir sagatavoti tūkstošos latos (LVL '000), ja vien nav norādīts citādi.

b) *Uzskaites pamati*

Finansu pārskati ir sagatavoti saskaņā ar Starptautiskajiem grāmatvedības standartiem (SGS). Finansu pārskati ir sagatavoti, pamatojoties uz sākotnējās vērtības uzskaites pamatprincipu, kas koriģēts par pamatlīdzekļu pārvērtēšanas, pārdošanai pieejamo ieguldījuma vērtspapīru un tirdzniecībai paredzēto finansu aktīvu un saistību pārvērtēšanas rezultātu.

2001. gadā Koncerns sāka piemērot 39. SGS "Finansu instrumenti: Atzīšana un novērtēšana". Finansu ietekme, kas radusies, ieviešot 39. SGS, ir atspoguļota kapitāla un rezervju izmaiņu pārskatā. Sīkāka informācija ir sniegta grāmatvedības uzskaites principos par tirdzniecības nolūkā turētiem vērtspapīriem, ieguldījumu vērtspapīriem, izsniegtiem aizdevumiem un tiem izveidotiem uzkrājumiem, kā arī attiecīgos pielikumos.

Pirms 39. SGS ieviešanas visi parāda vērtspapīri un akcijas, izņemot tirdzniecības nolūkā turētos vērtspapīrus, tika novērtēti pēc amortizētās vērtības vai izmaksu vērtības, uzrādot tikai pastāvīgu vērtību samazināšanos. Saskaņā ar SGS 39. prasībām, šī standarta pielietošanas rezultātā radušās izmaiņas ir atspoguļotas, sākot ar pārskata gadu, un tādēļ salīdzinošā finansu informācija netika koriģēta.

c) *Konsolidācija*

Bankas finansu pārskatos ieguldījumi meitas uzņēmumos tiek uzskaitīti, izmantojot pašu kapitāla metodi, kur Banka savā peļņas un zaudējuma postenī iekļauj meitas uzņēmumu peļņas vai zaudējumu daļu par pārskata periodu.

Pārskata perioda laikā Banka ir mainījusi grāmatvedības uzskaites principus attiecībā uz ieguldījumu meitas uzņēmumos pārvērtēšanu. Iepriekšējos pārskata periodos, pārvērtēšanas rezultāts tika tieši iekļauts pārvērtēšanas rezervē. Ieviesto izmaiņu rezultātā, pārvērtēšanas peļņa vai zaudējumi sākotnēji tiek iekļauti peļņas un zaudējumu aprēķinā un veido daļu no nesadalītās peļņas. Šī izmaiņa grāmatvedības uzskaites principos ir piemērota retrospektīvi. Salīdzinošie rādītāji 2000. gada 31. decembrī ir koriģēti, lai atbilstu izmaiņām grāmatvedības uzskaites principos. Izmaiņu rezultātā peļņa no ilgtermiņa ieguldījumu pārvērtēšanas, kas iekļauta 2001. gada peļņas un zaudējumu aprēķinā palielinājās par LVL 1,262 tūkstošiem un par LVL 540 tūkstošiem 2000. gada peļņas un zaudējumu aprēķinā. Nesadalītās peļņas sākumā bilance tika palielināta par LVL 540 tūkstošiem, kas ir attiecināmi uz iepriekšējiem pārskata periodiem pirms 2001. gada 1. janvāra, un pārvērtēšanas rezerve tika samazināta par tādu pašu summu.

Meitas uzņēmumi, kuros Koncerns tieši vai netieši kontrolē uzņēmumu saimniecisko darbību, tiek konsolidēti.

Meitas uzņēmumi tiek konsolidēti ar brīdi, kad Koncerns ir pārņēmis kontroli un konsolidācija ir pārtraukta ar to pārdošanas dienu. Meitas uzņēmumu finansu pārskati ir konsolidēti Koncerna finansu pārskatos, apvienojot attiecīgos aktīvu un saistību posteņus, un ieņēmumu un izdevumu posteņus. Konsolidēto finansu pārskatu sagatavošanas gaitā ir izslēgti Koncernā ietilpstošo uzņēmumu savstarpējie atlikumi un savstarpējie peļņas un zaudējumu aprēķinā atspoguļotie darījumi, ņemot vērā atzītos procentu ieņēmumus un procentu izdevumus, kā arī nerealizēto peļņu un zaudējumus. Nepieciešamības gadījumā meitas uzņēmumu grāmatvedības uzskaites principi ir mainīti, lai nodrošinātu atbilstību Koncerna pieņemtajiem principiem.

Ārvalstu meitas uzņēmuma bilances atlikumi, kas iekļauti konsolidētajos finansu pārskatos, ir pārrēķināti latos pēc Latvijas Bankas noteiktā ārvalstu valūtas kursa pārskata perioda pēdējā dienā. Pārskata perioda vidējais kurss būtiski neatšķiras no tā pēdējās dienas kursa, tādēļ arī meitas uzņēmuma pārskata perioda ieņēmumu un izdevumu posteņi ir pārrēķināti pēc pārskata perioda pēdējās dienas kursa.

2001. gada 1. jūlijā Banka apvienojās ar vienu no saviem meitas uzņēmumiem, A/S "Saules banka". Banka pārņēmta visus meitas uzņēmuma aktīvus un saistības pēc to vērtības 2001. gada 30. jūnijā. Saskaņā ar līgumu starp banku un meitas uzņēmumu, no 2001. gada 1. jūlija tika turpināta visa meitas uzņēmuma saimnieciskā darbība, kāda tā bija līdz apvienošanas brīdim. Meitas uzņēmums beidza pastāvēt un tika izslēgts no Uzņēmumu reģistra.

2 GRĀMATVEDĪBAS UZSKAITES PRINCIPU KOPSAVILKUMS (turpinājums)

d) Kredīti nebanku sektora klientiem

Šo konsolidēto finanšu pārskatu nolūkiem, kredīti nebanku sektoram ietver kredītus, kredītkaršu atlikumus, kā arī visus pārējo nebanku sektora klientu nenomaksātos kredītu atlikumus.

Izsniegtie kredīti tiek atspoguļoti amortizētā vērtībā.

Nedrošiem kredītiem tiek izveidoti uzkrājumi. Uzkrājumu apjomu veido starpība starp kredīta bilances vērtību un tā atgūstamo vērtību, ko veido nākotnes naudas plūsmu patreizējā vērtība, ietverot arī no garantijām un kredītu nodrošinājuma atgūstamos līdzekļus, kas diskontēti, izmantojot sākotnējo procentu likmi.

Banka klientiem piešķir komerckredītus un patēriņa kredītus. Atsevišķu rajonu ekonomiskais stāvoklis var ietekmēt aizņēmēju spēju atmaksāt tiem izsniegtos kredītus. Nosakot uzkrājumu apjomus nedrošiem kredītiem Bankas vadība, ir ņēmusi vērā gan vispārējos, gan specifiskos riskus.

Iespējamiem kredītu zaudējumiem tiek veidoti šādi uzkrājumi:

- speciāli uzkrājumi nedrošiem kredītiem,
- vispārējie uzkrājumi kredītiem.

Uzkrājumu kopējais apjoms tiek noteikts, novērtējot zināmos būtiskos faktoros, kas ietekmē kredīta atgūstamību un nodrošinājuma vērtību. Faktiskie kredītu zaudējumi var ievērojami atšķirties no patreizējām aplēsēm. Aplēses tiek pārskatītas katru mēnesi un līdzko rodas nepieciešamība koriģēt uzkrājumu apjomu, attiecīgā pārskata perioda peļņas un zaudējumu aprēķinā tiek veiktas attiecīgas uzkrājumu apjoma izmaiņas.

Ja kredītu nav iespējams atgūt, tas tiek norakstīts, samazinot izveidotos uzkrājumus nedrošiem kredītiem; vēlāka tā atgūšana tiek atspoguļota kā uzkrājumu samazināšanas ieņēmumi peļņas un zaudējumu aprēķinā.

e) Ieguldījumu vērtspapīri

2001. gada 1. janvārī Banka un Koncerns ieviesa 39. SGS, kā rezultātā ieguldījuma vērtspapīri tika sadalīti divās kategorijās: līdz termiņa beigām turētie aktīvi un pārdošanai pieejamie aktīvi. Ieguldījuma vērtspapīri, kurus vadība paredzējusi un spēj turēt līdz to termiņa beigām, tiek atspoguļoti kā ieguldījuma vērtspapīri, turēti līdz termiņa beigām. Ieguldījuma vērtspapīrus, ko paredzēts glabāt nenoteiktu laika periodu, un kuri var tikt pārdoti, ja tas nepieciešams likviditātes nodrošināšanai vai reaģējot uz izmaiņām procentu likmēs, valūtu maiņas kursos vai akciju cenās, tiek atspoguļoti kā pārdošanai pieejami ieguldījuma vērtspapīri. Ieguldījumu vērtspapīru atbilstošo sadalījumu vadība nosaka to iegādes brīdī.

Ieguldījuma vērtspapīri sākotnēji tiek atzīti iegādes vērtībā, ietverot darījuma izmaksas. Pārdošanai pieejamie finanšu aktīvi pēc tam tiek pārvērtēti to patiesajā vērtībā, balstoties uz kotētām cenām. Nerealizētā peļņa un zaudējumi, kas rodas no pārdošanai pieejamo vērtspapīru patiesās vērtības izmaiņām, tiek atzīta pašu kapitālā. Kad vērtspapīri tiek pārdoti vai konstatēts to vērtības samazinājums, attiecīgās uzkrātās vērtības korekcijas tiek iekļautas peļņas un zaudējumu aprēķinā kā peļņa vai zaudējumi no ieguldījumu vērtspapīriem.

Līdz termiņa beigām turētie ieguldījumu vērtspapīri tiek uzskaitīti amortizētā vērtībā, kas noteikta izmantojot efektīvo ienesīguma metodi, no kuras atskaitīti uzkrājumi, kas izveidoti ilgstošu vērtspapīru vērtības samazināšanās rezultātā.

Finanšu aktīva vērtības samazināšanās tiek atzīta, ja tā uzskaites vērtība ir lielāka nekā aplēstā atgūstamā vērtība. Amortizētā vērtībā uzskaitīto aktīvu vērtības samazināšanās zaudējumu summa tiek aprēķināta kā starpība starp aktīvu uzskaites vērtību un nākotnes naudas plūsmu patreizējo vērtību, kas ir diskontēta, izmantojot sākotnējo procentu likmi.

Nopelnītie procenti, kas iegūti no ieguldījumu vērtspapīriem to turēšanas laikā, tiek atspoguļoti kā procentu ienākumi.

2000. gadā, pirms 39. SGS pieņemšanas, visi ieguldījuma vērtspapīri tika uzskaitīti iegādes vērtībā un amortizētā vērtībā, atskaitot uzkrājumus, kas izveidoti ieguldījuma vērtspapīru vērtību samazināšanās rezultātā.

f) Tirdzniecības vērtspapīri

Tirdzniecības vērtspapīri ir vērtspapīri, kas tiek iegādāti un pārdoti ar nolūku gūt peļņu no to īstermiņa cenu svārstībām.

Tirdzniecības vērtspapīri sākotnēji tiek atzīti iegādes vērtībā, ietverot darījuma izmaksas, un pēc tam pārvērtēti to patiesajā vērtībā, balstoties uz kotētām cenām. Visa attiecīgā realizētā un nerealizētā peļņa un zaudējumi tiek iekļauti ienākumos no tirdzniecības ar vērtspapīriem. Saņemtās dividendes tiek atspoguļotas dividenžu ienākumos.

g) Uzņēmuma nemateriālā vērtība

Uzņēmuma pozitīvā nemateriālā vērtība veidojas no iegādes izmaksu pārsnieguma pār Bankas un Koncerna iegādātā meitas vai saistītā uzņēmuma tīro aktīvu patieso vērtību uzņēmuma iegādes brīdī. Nemateriālā vērtība tiek amortizēta 5 gadu laikā, pielietojot lineāro metodi.

2 GRĀMATVEDĪBAS UZSKAITES PRINCIPU KOPSAVILKUMS (turpinājums)

h) Pamatlīdzekļi

Pamatlīdzekļi tiek uzskaitīti sākotnējā iegādes vērtībā vai pārvērtētajā vērtībā, atskaitot uzkrāto nolietojumu. Pamatlīdzekļu nolietojums tiek aprēķināts katru mēnesi visā pamatlīdzekļu lietderīgās izmantošanas laikā. Vadība ir noteikusi sekojošus lietderīgās izmantošanas laikus:

Ēkas un būves	50 gadi
Biroja tehnika	4-5 gadi
Transportlīdzekļi	5 gadi
Pārējie pamatlīdzekļi	2-5 gadi
Seifi	5-10 gadi

Pamatlīdzekļu pārvērtēšana tiek veikta reizi piecos gados, pamatojoties uz neatkarīgu ārējo vērtētāju novērtējumu. Atlikušās vērtības palielinājums, kas rodas no līdzekļu pārvērtēšanas, tiek atspoguļots pašu kapitāla pārvērtēšanas rezervē. Samazinājums, kas kompensē iepriekšējo tā paša pamatlīdzekļa vērtības palielinājumu, tiek attiecināts uz pārvērtēšanas rezervi; visi pārējie vērtības samazinājumi tiek iekļauti peļņas un zaudējumu aprēķinā. Katru gadu starpība starp nolietojumu, kas aprēķināts, balstoties uz pamatlīdzekļa pārvērtēto vērtību (nolietojums tiek iekļauts peļņas un zaudējumu aprēķinā) un nolietojumu, kas aprēķināts, balstoties uz pamatlīdzekļa sākotnējo iegādes vērtību, tiek pārnesta no pārvērtēšanas rezerves uz nesadalīto peļņu. Pārvērtēšanas rezerve tiek atspoguļota, atņemot jebkuras iespējamās atliktā nodokļa saistības.

Nomāto īpašumu uzlabojumu izdevumi tiek kapitalizēti un norakstīti īsākajā no lietderīgās izmantošanas laika un atlikušā nomas līguma perioda laikā, izmantojot lineāro metodi.

Ja pamatlīdzekļu atlikusī vērtība ir augstāka par tā atgūstamo vērtību, tā tiek nekavējoties samazināta līdz to atgūstamai vērtībai. Pamatlīdzekļu norakstīšanas rezultāta radusies peļņa vai zaudējumi tiek noteikti, balstoties uz to atlikušo vērtību, un tiek iekļauti pamatdarbības ieņēmumos. Pamatlīdzekļu uzturēšanas un remontu izdevumi iekļauti peļņas un zaudējumu aprēķinā periodā, kurā tie radušies.

Pārdošanai paredzētie pamatlīdzekļiem nolietojums netiek aprēķināts, un tie tiek iekļauti finansu pārskatu postenī "Pārējie aktīvi".

i) Līdzekļi pārvaldīšanā

Aktīvi, kurus Banka pārvalda tās klientu, fondu un citu institūciju uzdevumā, netiek uzskaitīti par Bankas aktīviem un tāpēc netiek iekļauti Bankas bilancē.

j) Ieņēmumu un izdevumu atzīšana

Visi procentu ieņēmumi un izdevumi tiek atzīti pamatojoties uz uzkrājumu veidošanas principu, izmantojot efektīvo ienesīguma metodi. Procentu ieņēmumi netiek uzkrāti nedrošiem kredītiem (skatīt *d*) rindkopu), par kuriem procenti visticamāk netiks saņemti. Procentu ieņēmumu atzīšana tiek pārtraukta, kad rodas šaubas procentu vai pamatsummas atmaksas iespējamību, un uzkrātajiem procentu ieņēmumiem tiek veidoti uzkrājumi. Procentu ieņēmumos tiek iekļauti kupona ieņēmumi no vērtspapīriem ar fiksētu ienākumu un tirdzniecības vērtspapīriem, valsts obligāciju un citu diskonta instrumentu uzkrātie diskonti un prēmijas.

Komisijas naudas ieņēmumi un izdevumi iekļauti peļņas un zaudējumu aprēķinā, periodā kurā radušies.

k) Ārvalstu valūtu darījumi

Darījumi ārvalstu valūtā tiek pārvērtēti LVL pēc darījuma dienā spēkā esošā Latvijas Bankas noteiktā ārvalstu valūtu maiņas kursa, kas aptuveni atspoguļo esošās tirgus likmes. Visi ieņēmumi vai zaudējumi, kas rodas maiņas kursa svārstību rezultātā pēc darījuma veikšanas dienas, tiek atspoguļoti peļņas un zaudējumu aprēķinā kā peļņa vai zaudējumi no ārvalstu valūtas pozīciju pārvērtēšanas. Monetārie aktīvi un saistības, tai skaitā nepabeigtie ārvalstu valūtas pārdošanas vai pirkšanas spot darījumi, tiek pārvērtēti pēc bilances datumā spēkā esošā ārvalstu valūtu maiņas kursa.

Visas pārvērtēšanas rezultātā radušās atšķirības parāda vērtspapīriem un citiem monetāriem finansu aktīviem, kas novērtēti to patiesajā vērtībā, tiek iekļautas ārvalstu valūtu pārvērtēšanas rezultātā peļņas un zaudējumu aprēķinā, bet pārvērtēšanas rezultātā radušās atšķirības nemonetāriem aktīviem, tādiem kā akcijas, kas turētas tirdzniecības nolūkā, tiek atspoguļotas kā daļa no patiesās vērtības izmaiņām. Tādējādi, attiecīgās pārvērtēšanas rezultātā radušās atšķirības pārdošanai pieejamām akcijām tiek iekļautas pārvērtēšanas rezervē pašu kapitālā.

Ārvalstu valūtu maiņas kursi nozīmīgākajām ārvalstu valūtām (LVL pret vienu ārvalstu valūtas vienību), kuru noteikusi Latvijas Bankas un kas ir izmantoti, sagatavojot Bankas bilanci 2001. gada 31. decembrī un 2000. gada 31. decembrī, ir:

31.12.2001.		31.12.2000.	
USD	0.638	USD	0.613
DEM	0.287	DEM	0.291
EUR	0.561	EUR	0.570
RUB	0.0211	RUB	0.022
UAH	0.121	UAH	0.113

2 GRĀMATVEDĪBAS UZSKAITES PRINCIPU KOPSAVILKUMS (turpinājums)

l) Uzņēmuma ienākuma nodoklis

Tekošo nodokļu izmaksu aprēķins, ir balstīts uz vadības aprēķiniem katram Koncerna uzņēmumam atsevišķi, saskaņā ar attiecīgo nodokļu likumdošanu.

Atliktais nodoklis tiek aprēķināts atsevišķi katram Koncerna uzņēmumam, izmantojot saistību metodi, attiecībā uz visām pagaidu atšķirībām starp aktīvu un saistību vērtībām bilancē un vērtību, kas noteikta šiem aktīviem un saistībām nodokļu aprēķināšanas vajadzībām. Gadījumā, ja rodas vispārējs atliktā nodokļa aktīvs, tas tiek iekļauts bilancē tikai tad, ja tā nav apšaubāma.

Nozīmīgākās pagaidu atšķirības rodas no pamatlīdzekļu nolietojuma atšķirībām finansu un nodokļu mērķiem, vispārējiem uzkrājumiem, uz nākamajiem taksācijas periodiem pārnesamajiem nodokļu zaudējumiem, pamatlīdzekļu un atsevišķu finansu aktīvu un saistību pārvērtēšanas.

Atlikto nodokļa apjoms, kas attiecināms uz pārdošanai pieejamo ieguldījumu vērtspapīru pārvērtēšanas rezultātu, kas tiek iekļauts pašu kapitālā, arī tiek attiecināts uz pašu kapitālu un pēc tam iekļauts peļņas zaudējumu aprēķinā kopā ar atlikto peļņu vai zaudējumiem no pārdošanai pieejamo vērtspapīru pārvērtēšanas.

m) Nauda un tās ekvivalenti

Nauda un tās ekvivalenti naudas plūsmas pārskata mērķiem tiek aprēķināti:

- + Skaidras naudas atlikums kasē un prasības pret centrālajām bankām;
- + Prasības uz pieprasījumu pret kredītiestādēm;
- Saistības uz pieprasījumu pret kredītiestādēm.

n) Valdes akcijas

Ja Banka vai tās meitas uzņēmumi iegādājas Bankas akcijas kapitālu vai iegūst tiesības iegādāties tās akciju kapitālu, tad iegādes cena, ieskaitot visas ar darījumu saistītās izmaksas, tiek uzrādītas kā atskaitījums no kopējā pašu kapitāla.

o) Regulējošās prasības

Bankas darbību regulē Latvijas Bankas un Finanšu un kapitāla tirgus komisijas regulējošās prasības. Galvenās prasības attiecas uz kredītriska koncentrāciju, kapitāla pietiekamību, likviditāti un ārvalstu valūtas risku.

A/S RIETUMU BANKA
2001. GADA FINANSU PĀRSKATI

3 KASE UN PRASĪBAS PRET LATVIJAS BANKU

	2001. gada 31. decembrī Koncerns LVL'000	2001. gada 31. decembrī Banka LVL'000	2000. gada 31. decembrī Koncerns LVL'000	2000. gada 31. decembrī Banka LVL'000
Kase	5,757	5,757	2,198	2,198
Prasības pret Latvijas Banku	9,469	9,469	5,341	5,341
Kopā kase un prasības pret Latvijas Banku	15,226	15,226	7,539	7,539

Prasības pret Latvijas Banku atspoguļo korespondējošā konta atlikumu Latvijas Bankā latos. Par korespondējošā konta atlikumu netiek maksāti procenti.

Saskaņā ar Latvijas Bankas noteikumiem, Bankai ir jānodrošina obligātās rezerves Latvijas Bankā 6% apmērā no zemāk minēto posteņu kopsummas mēneša vidējā atlikuma (to aprēķina, pamatojoties uz viena mēneša četrus atskaites datumus rādītājiem):

- + noguldījumi
- atskaitot saistības pret kredītiestādēm
- atskaitot saistības pret Valsts kases konsolidēta konta līdzekļu atlikumu Bankā
- + Bankas emitētās obligācijas un citi parāda vērtspapīri.

Obligātā rezerve tiek salīdzināta ar Bankas vidējo mēneša naudas līdzekļu atlikumu kasē un korespondējošā konta atlikumu latos. Kopējam Bankas vidējam naudas līdzekļu atlikumam kasē un korespondējošā konta atlikumam jāpārsniedz obligāto rezervju prasības apmērs. Pārskata gada beigās Banka izpildīja iepriekš minēto obligātās rezerves prasību.

4 PRASĪBAS PRET KREDĪTIESTĀDĒM

	2001. gada 31. decembrī Koncerns LVL'000	2001. gada 31. decembrī Banka LVL'000	2000. gada 31. decembrī Koncerns LVL'000	2000. gada 31. decembrī Banka LVL'000
Prasības uz pieprasījumu pret:				
Latvijas kredītiestādēm	624	624	49	49
OECD kredītiestādēm	147,148	147,148	30,395	30,395
Kredītiestādēm ārpus OECD	2,394	2,113	5,924	5,897
Kopā prasības uz pieprasījumu	150,166	149,885	36,368	36,341
Uzkrājumi nedrošiem parādiem (skatīt 25. pielikumu.)	(55)	(55)	(66)	(66)
Prasības uz pieprasījumu, neto	150,111	149,830	36,302	36,275
Termiņnoguldījumi:				
Latvijas kredītiestādēs	50	50	-	-
OECD kredītiestādēs	1,511	1,511	30,935	30,935
Kredītiestādēs ārpus OECD	2,964	2,964	3,065	3,065
Kopā termiņnoguldījumi	4,525	4,525	34,000	34,000
Kopā prasības pret kredītiestādēm, neto	154,636	154,355	70,302	70,275

Vidējā procentu likme, kas tika saņemta par prasībām pret kredītiestādēm 2001. gadā bija 3.85 % (2000. gadā - 6%).

2001. gada 31. decembrī lielākās prasības bija pret šādām kredītiestādēm:

	2001. gada 31. decembrī Koncerns LVL'000	2001. gada 31. decembrī Banka LVL'000	2000. gada 31. decembrī Koncerns LVL'000	2000. gada 31. decembrī Banka LVL'000
ABN AMRO New York (ASV)	44,871	44,871	98	98
Vereins und WestBank (Hamburga)	35,799	35,799	34,329	34,329
Commerzbank (Frankfurte)	31,509	31,509	-	-
Republic National Bank (ASV)	22,132	22,132	10,935	10,935
Bankers Trust	8,112	8,112	2,010	2,010
Russian Saving Bank	-	-	2,149	2,149
Alfa bank (Krievija)	2,963	2,963	1,598	1,598
Tehnobank (Baltkrievija)	1,077	1,077	-	-
Unibank (Dānija)	4	4	12,294	12,294
Kopā	146,467	146,467	63,413	63,413

A/S RIETUMU BANKA
2001. GADA FINANSU PĀRSKATI

5 KREDĪTI

Kredītu sadalījums ir šāds:

	2001. gada 31. decembrī Koncerns LVL'000	2001. gada 31. decembrī Banka LVL'000	2000. gada 31. decembrī Koncerns LVL'000	2000. gada 31. Decembrī Banka LVL'000
Privātzņēmumi	70,239	62,238	34,244	32,962
Privātpersonas	7,220	7,133	2,026	1,978
Kopā kredīti nebanku sektoram	77,459	69,371	36,270	34,940
Speciālie uzkrājumi nedrošiem parādiem (skatīt. 24. pielikumu)	(1,361)	(1,361)	(492)	(492)
Vispārējie uzkrājumi nedrošiem parādiem (skatīt 24. pielikumu)	(356)	(356)	(523)	(523)
Kopā kredīti nebanku sektoram, neto	75,742	67,654	35,255	33,925
Ar noguldījumiem nodrošinātie kredīti	(30,864)	(30,864)	(8,981)	(8,981)
Kredīti, kas pakļauti kredītriskam	44,878	36,790	26,274	24,944

Vidējās procentu likmes, kas tika piemērotas īstermiņa kredītiem 2001. gadā bija 7,45% (2000. gadā: 9%) un ilgtermiņa kredītiem - 9,65% (2000. gadā: 8,70%).

Atbilstoši Latvijas kredītiestāžu likumdošanai kopējais izsniegto kredītu apjoms nesaistītam klientam vai savstarpēji saistītu klientu grupai, kas nav saistīta ar Banku, nedrīkst pārsniegt 25% no kredītiestādes pašu kapitāla (skatīt. 30. pielikumu par Latvijas kredītiestāžu likumdošanas noteikto pašu kapitāla definīciju). 2001. gada 31. decembrī Banka neizpildīja šo normatīvu.

Kredītu apjoms, par kuriem 2001. gada 31. decembrī netika uzkrāti procentu ieņēmumi bija LVL 2,154 tūkstoši (2000. gadā: LVL 4,816 tūkstoši).

Kredītu termiņanalīze ir šāda:

	Līdz 1 mēnesim LVL'000	1 līdz 3 mēneši LVL'000	3 līdz 6 mēneši LVL'000	6 līdz 12 mēneši LVL'000	Vairāk kā 1 gads LVL'000	Kopā LVL'000
2001. gada 31. decembrī						
Komercuzņēmumi un rūpniecības uzņēmumi	11,655	26,162	5,268	3,951	22,062	69,098
Privātpersonas	379	16	244	566	5,439	6,644
Kopā	12,034	26,178	5,512	4,517	27,501	75,742
2000. gada 31. decembrī						
Komercuzņēmumi un rūpniecības uzņēmumi	8,194	3,487	3,824	2,917	14,845	33,267
Privātpersonas	305	126	161	342	1,054	1,988
Kopā	8,499	3,613	3,985	3,259	15,899	35,255

Kredītu sadalījums pa nozīmīgākajiem ģeogrāfiskajiem reģioniem:

	2001. gada 31. decembrī LVL'000	2000. gada 31. decembrī LVL'000
Latvija	32,828	15,388
Valstis ārpus OECD reģiona	30,531	3,570
OECD valstis	12,383	16,297
Kopā	75,742	35,255

A/S RIETUMU BANKA
2001. GADA FINANSU PĀRSKATI

6 TIRDZNIECĪBAS NOLŪKĀ TURĒTIE VĒRTSPAPĪRI

	2001. gada 31. decembrī Koncerns LVL'000	2001. gada 31. decembrī Banka LVL'000	2000. gada 31. decembrī Koncerns LVL'000	2000. gada 31. decembrī Banka LVL'000
ASV valsts obligācijas	-	-	9,967	9,967
Krievijas valsts obligācijas	372	372	-	-
ASV korporatīvās obligācijas	153	-	-	-
Maskavas biržā kotētās akcijas	547	547	271	271
Rīgas biržā kotētās akcijas	121	121	-	-
Ņujorkas biržā kotētās akcijas	6	-	-	-
Kopā	1,199	1,040	10,238	10,238

7 IEGULDĪJUMU VĒRTSPAPĪRI

Pieejami pārdošanai:

	2001. gada 31. decembrī Koncerns LVL'000	2000. gada 31. decembrī Koncerns LVL'000
ASV valsts obligācijas	13,040	12,529
Pārvērtēšana	(1,032)	-
Akcijas – patiesajā vērtībā		
- kotētās	-	390
- nekotētās	83	49
Kopā pārdošanai pieejamie vērtspapīri	12,091	12,968

Nekotētās pārdošanai pieejamās akcijas ietver SWIFT akcijas un Rīgas Fondu biržas akcijas LVL 83 tūkstošu apmērā.

Turēti līdz termiņa beigām:

	2001. gada 31. decembrī Koncerns LVL'000	2000. gada 31. decembrī Koncerns LVL'000
Krievijas valsts obligācijas	-	1,348
Argentīnas valsts obligācijas	1,951	1,862
Uzkrājumi Argentīnas valsts obligāciju vērtības samazinājumam	(707)	-
Krievijas valsts obligāciju pārvērtēšana	-	(27)
ASV korporatīvās obligācijas	32,578	4,124
Kanādas korporatīvās obligācijas	984	-
Lielbritānijas korporatīvās obligācijas	641	618
Francijas korporatīvās obligācijas	1,290	-
Kopā vērtspapīri turēti līdz termiņa beigām	36,737	7,925
Kopā ieguldījumu vērtspapīri	48,828	20,893

2001. gada 31. decembrī ieguldījumu vērtspapīri tika sadalīti pārdošanai pieejamos un turētos līdz termiņa beigām, balstoties uz šajā datumā esošo vadības nolūku turēt atsevišķus vērtspapīrus līdz to termiņa beigām.

A/S RIETUMU BANKA
2001. GADA FINANSU PĀRSKATI

7 INVESTĪCIJU NOLŪKĀ TURĒTIE VĒRTSPAPĪRI (turpinājums)

Investīciju nolūkā turēto vērtspapīru uzskaites vērtību un patieso vērtību veido:

	2001. gada 31. decembrī	2000. gada 31. decembrī
	Uzskaites vērtība	Patiesā vērtība
	LVL'000	LVL'000
ASV valsts obligācijas	12,008	12,008
Argentīnas valsts obligācijas	1,244	1,244
Korporatīvās obligācijas	35,493	35,449
Akcijas	83	61
Kopā investīciju nolūkā turētie vērtspapīri	48,828	48,762

2001. gada decembrī Banka saņēma paredzēto kuponu par Argentīnas obligācijām. Tajā pašā laikā valdība uzskats, ka Argentīnas Eiroobligāciju saistības 2002. gadā netiks izpildītas. Pēdējo mēnešu laikā Argentīnas ekonomika ir pārdzīvojuši nozīmīgu satricinājumu, kas valstī radījis arī politisko nestabilitāti. Valdība ir pārtraukusi peso piesaistīšanu ASV dolāram vērtība attiecībā pret ASV dolāru ir būtiski devalvējusies, salīdzinot ar iepriekšējo piesaistīto līmeni, kur 1 peso = 1 ASV dolārs.

Bankas turēto Eiroobligāciju nomināls ir izteikts ASV dolāros, un to sākotnēji noteiktais atmaksas termiņš ir 2003. gads. Līdz šim brīdīm Argentīnas valdība nav izsludinājusi ārējo parādu restrukturizāciju, taču tiek sagaidīts, ka šīs Eiroobligācijas tiks pārstrukturizētas un šobrīd ir vērojama to vērtības samazināšanās. Šīm obligācijām nav pieejama aktīva tirgus cena. Patreiz eksistē ļoti ierobežots šo obligāciju tirgus, kurā to cena ir noteikta 30% apmēra no to nominālvērtības, taču šīs kotācijas nevar tikt uzskatītas par uzticamām, lai noteiktu šo obligāciju patieso vērtību. Tādēļ vadība ir izvērtējusi vairākus iespējamus šo Eiroobligāciju pārstrukturizēšanas scenārijus, lai novērtētu nepieciešamo uzkrājumu vērtības samazinājumam apjomu. Vadība uzskata, ka tās izmantotie pieņēmumi ir piesardzīgi un ietver dzēšanas termiņa pārstrukturizāciju uz 2008. gadu. Pēc izveidoto uzkrājumu vērtības samazinājumam atņemšanas, Eiroobligāciju vērtība veido aptuveni 65% no to nominālvērtības.

Valsts obligāciju un citu vērtspapīru ar fiksētu ienākumu termiņanalīze:

	Līdz 1 mēnesim	1 līdz 3 mēneši	3 līdz 6 mēneši	6 līdz 12 mēneši	Virš 1 gada	Kopā
	LVL'000	LVL'000	LVL'000	LVL'000	LVL'000	LVL'000
2001. gada 31. decembrī						
Krievijas valsts obligācijas	-	-	-	-	372	372
ASV valsts obligācijas	-	-	-	-	12,008	12,008
Argentīnas valsts obligācijas	-	-	-	-	1,244	1,244
ASV korporatīvās obligācijas	17,841	6,673	-	3,081	5,136	32,731
Kanādas korporatīvās obligācijas	984	-	-	-	-	984
Lielbritānijas korporatīvās obligācijas	-	-	-	-	641	641
Francijas korporatīvās valsts obligācijas	-	-	-	-	1,290	1,290
Kopā	18,825	6,673	-	3,081	20,691	49,270
2000. gada 31. decembrī						
Krievijas valsts obligācijas	-	-	-	-	1,321	1,321
ASV valsts obligācijas	-	-	-	-	22,496	22,496
Argentīnas valsts obligācijas	-	-	-	-	1,862	1,862
ASV korporatīvās obligācijas	-	-	-	616	3,508	4,124
Lielbritānijas korporatīvās obligācijas	-	-	-	-	618	618
Kopā	-	-	-	616	29,805	30,421

A/S RIETUMU BANKA
2001. GADA FINANSU PĀRSKATI

8 LĪDZDALĪBA MEITAS UN SAISTĪTO UZŅĒMUMU PAMATKAPITĀLĀ

2001. gada un 2000. gada 31. decembrī Bankas līdzdalību meitas uz saistīto uzņēmumu pamatkapitālā veido:

Uzņēmums	Darbības veids	Juridiskā adrese	Daļa	Ieguldījuma	Daļa	Ieguldījuma
			pamatkapitālā (%)	apjoms	pamatkapitālā (%)	apjoms
			2001. gada 31. decembrī	2000. gada 31. decembrī		
RB Securities Ltd	Finansu pakalpojumi	3 Chrysanthou Mylona street, Limassol, Cyprus	99.99%	13	99.99%	12
Pārvērtēšana				1,823		540
JSC "Baltijas karšu centrs"	Maksājumu karšu apstrāde	Dzērbenes14 Rīga, Latvija	75%	349	-	-
JSC "Baltijos Vertybiniai popieriai"	Brokeru pakalpojumi	Gedemino pr. 60, Vilnius, Lithuania	99%	121	-	-
SIA Maiznīca Flora	Pārtikas produkti	Vangažu 20, Rīga, Latvija	-	-	12%	4
Kopā līdzdalība meitas un saistītos uzņēmumos				2,306		556

Līdzdalības meitas un saistīto uzņēmumu pamatkapitālā kustība bija šāda:

	RB Securities Ltd	Maiznīca Flora	Baltijos Vertybiniai Popieriai	Baltijas Karšu Centrs	Saules Investīcijas	Saules Banka	Kopā
Ieguldījuma vērtība 2000. gada 31. decembrī	552	4	-	-	-	-	556
Saules Banka iegāde	-	-	-	-	-	10,263	10,263
Juridiskā apvienošanās ar Saules Banku (skatīt 9. pielikumu)	-	-	137	355	88	(9,946)	(9,366)
Pārvērtēšana	1,262	-	(16)	(6)	(32)	(317)	891
Valūtas kursu svārstības	22	-	-	-	-	-	22
Pārdošana	-	(4)	-	-	(56)	-	(60)
Ieguldījumu vērtība 2001. gada 31. decembrī	1,836	-	121	349	-	-	2,306

RB Securities Ltd, A/s "Baltijas karšu centrs" un JSC "Baltijos Vertybiniai popieriai" ir konsolidēti Koncerna pārskatos.

A/S RIETUMU BANKA
2001. GADA FINANSU PĀRSKATI

9 NEMATERIĀLĀ VĒRTĪBA

2001. gada 23. februārī Banka iegādājas 100% A/s "Saules banka" (Latvija) akciju.

Informācija par iegūtajiem tīrajiem aktīviem

Iegādes cena	10,263
Iegādāto tīro aktīvu patiesā vērtība	(8,139)
Pozitīva nemateriālā vērtība	2,124
Amortizācija par periodu	(355)
Pozitīva nemateriālā vērtība 2001. gada 31. decembrī	1,769

Aktīvi un pasīvi, kas tika iegūti meitas uzņēmuma iegādes rezultātā bija sekojoši:

Ieguldījumi	656
Debitori	23,611
Nauda un tās ekvivalenti	129,224
Pamatlīdzekļi	3,985
Pārējie aktīvi	2,581
Nākamo periodu izdevumi un uzkrātie ieņēmumi	315
Uzkrājumi nedrošiem parādiem	(689)
Saistības	(151,167)
Nākamo periodu ieņēmumi un uzkrātie izdevumi	(377)
Tīro aktīvu patiesā vērtība	8,139
Nemateriālā vērtība	2,124
Kopā iegādes izmaksas	10,263

2001. gada 30. jūnijā A/s Saules Banka aktīvi uz saistības tika apvienoti ar A/s Rietumu Banka attiecīgajiem aktīviem un saistībām un A/s Saules Banka kā juridiska persona pārstāja eksistēt.

A/S RIETUMU BANKA
2001. GADA FINANSU PĀRSKATI

10 PAMATLĪDZEKĻI

Bankas pamatlīdzekļu kustība 2001. gadā bija šāda:

(LVL'000)	Zeme un ēkas	Nepabeigtā celtniecība	Transporta līdzekļi	Biroja aprīkojums	Avansa maksājumi	Nomātā īpašuma uzlabojumi	Kopā
Sākotnējā vērtība vai pārvērtēšana							
2000.gada 31.decembrī	2,994	878	652	2,569	221	388	7,702
Iegādātie pamatlīdzekļi	12	637	94	905	472	44	2,164
Saules bankas iegāde	1,935	296	130	1,162	40	117	3,680
Norakstīti	-	-	(152)	(7)	-	-	(159)
Pārvietošana	318	(318)	-	-	-	-	-
2001.gada 31.decembrī	5,259	1,493	724	4,629	733	549	13,387
Uzkrātais nolietojums							
2000.gada 31.decembrī	382	-	352	1,380	-	313	2,427
Pārskata perioda nolietojums	84	-	112	938	-	42	1,176
Norakstīti	-	-	(128)	(5)	-	-	(133)
2001.gada 31.decembrī	466	-	336	2,313	-	355	3,470
Atlikusī vērtība							
2000.gada 31.decembrī	2,612	878	300	1,189	221	75	5,275
2001.gada 31.decembrī	4,793	1,493	388	2,316	733	194	9,917

Koncerna pamatlīdzekļu kustība 2001. gadā bija šāda:

(LVL'000)	Zeme un ēkas	Nepabeigtā celtniecība	Transporta līdzekļi	Biroja aprīkojums	Avansa maksājumi	Nomātā īpašuma uzlabojumi	Kopā
Sākotnējā vērtība vai pārvērtēšana							
2000.gada 31.decembrī	2,994	878	679	2,569	226	388	7,734
Iegādātie pamatlīdzekļi	12	637	94	972	472	44	2,231
Saules bankas iegāde	1,935	301	180	1,742	52	117	4,327
Norakstīti	-	(5)	(152)	(29)	-	-	(186)
Pārvietošana	318	(318)	-	-	-	-	-
2001.gada 31.decembrī	5,259	1,493	801	5,254	750	549	14,106
Uzkrātais nolietojums							
2000.gada 31.decembris	382	-	353	1,380	-	313	2,428
Pārskata perioda nolietojums	84	-	126	1,328	-	42	1,580
Pārdotie pamatlīdzekļi	-	-	(130)	(26)	-	-	(156)
2001.gada 31.decembrī	466	-	349	2,682	-	355	3,852
Atlikusī vērtība							
2000.gada 31.decembrī	2,612	878	326	1,189	226	75	5,306
2001.gada 31.decembrī	4,793	1,493	452	2,572	750	194	10,254

Visi augstāk minētie aktīvi tiek izmantoti Koncerna vajadzībām.

Kategorijā "Zeme un ēkas" ir ietverti Bankas galvenais birojs Brīvības ielā 54, Rīgā, Bankas filiāle un birojs Vesetas ielā 7, Rīgā. 1997.gadā birojs Vesetas ielā 7 tika pārvērtēts uz LVL 163,000, lai atspoguļotu ēkas patieso tirgus vērtību.

1998.gada februārī Banka iegādājās ēku Brīvības ielā 54, Rīgā, Latvijā par LVL 1,700,000. Ēkas pārvērtēšanas rezultātā ēkas vērtība tika palielināta par LVL 787,000. 1998.gada jūlijā šī ēka kļuva par Bankas jauno galveno biroju. Ēkas novērtēšanu 1998.gada 31.decembrī veica neatkarīgs sertificēts novērtētājs, kurš vērtēja ēku LVL 2,800,000 vērtībā. Iegādes vērtības un tirgus vērtības starpība tika iegrāmatota pamatlīdzekļu pārvērtēšanas rezervē.

A/S RIETUMU BANKA
2001. GADA FINANSU PĀRSKATI

11 PĀRĒJIE AKTĪVI

Pārējos aktīvus veido:

	2001.gada 31.decembrī Koncerns LVL'000	2001.gada 31.decembrī Banka LVL'000	2000.gada 31.decembrī Koncerns LVL'000	2000.gada 31.decembrī Banka LVL'000
Drošības depozīts Europay International	1,383	1,383	175	175
Ceļojumu čeki	77	77	64	64
Priekšapmaksas par precēm un pakalpojumiem	42	42	7	7
Prašības pret brokeriem	3,457	37	2,497	31
Drošības depozīts American Express	-	-	285	285
Drošības depozīts VISA International	33	33	-	-
Citi aktīvi	421	247	42	42
Avansi darbiniekiem	9	8	2	2
	5,422	1,827	3,072	606
Uzkrājumi pārējiem aktīviem (skatīt 25.pielikumu)	(2)	(2)	(2)	(2)
Kopā	5,420	1,825	3,070	604

12 NĀKAMO PERIODU IZDEVUMI UN UZKRĀTIE IEŅĒMUMI

Nākamo periodu izdevumus un uzkrātos ieņēmumus veido:

	2001.gada 31.decembrī Koncerns LVL'000	2001.gada 31.decembrī Banka LVL'000	2000.gada 31.decembrī Koncerns LVL'000	2000.gada 31.decembrī Banka LVL'000
Uzkrātie procentu ieņēmumi no kredītiem	237	186	296	274
Uzkrātie procentu ieņēmumi no prasībām pret kredītiestādēm	34	34	128	128
Uzkrātie ieņēmumi no spot darījumiem	3	3	-	-
Nākamo periodu izdevumi	337	194	70	59
Uzkrājumi uzkrātiem ieņēmumiem	(9)	(1)	-	-
Kopā	602	416	494	461

13 SAISTĪBAS PRET KREDĪTIESTĀDĒM

Saistības pret kredītiestādēm veido:

	2001.gada 31.decembrī Koncerns LVL'000	2001.gada 31.decembrī Banka LVL'000	2000.gada 31.decembrī Koncerns LVL'000	2000.gada 31.decembrī Banka LVL'000
Saistības pret Latvijā reģistrētām kredītiestādēm	602	602	500	500
Saistības pret kredītiestādēm, kas reģistrētas OECD reģionā	24,882	24,882	-	-
Saistības pret kredītiestādēm, kas reģistrētas ārpus OECD reģiona	9,000	9,000	3,907	3,907
Kopā	34,484	34,484	4,407	4,407

Noguldījumi LVL 27,415 tūkstošu apmērā (2000.gadā: LVL 2,829 tūkstoši) ir iekļāti kā nodrošinājums Bankas izsniegtajiem kredītiem. Skatīt 5.pielikumu.

A/S RIETUMU BANKA
2001. GADA FINANSU PĀRSKATI

13 SAISTĪBAS PRET KREDĪTIESTĀDĒM (turpinājums)

Lielākās saistības pret kredītiestādēm ir šādas:

	2001.gada 31.decembrī Koncerns LVL'000	2001.gada 31.decembrī Banka LVL'000	2000.gada 31.decembrī Koncerns LVL'000	2000.gada 31.decembrī Banka LVL'000
Intermaritime bank (Šveice)	24,882	24,882	-	-
New Savings bank A.D	3,858	3,858		
Avtozazbank Bank (Ukraina)	-	-	1,006	1,006
Real bank (Ukraina)	1,924	1,924	1,839	1,839
Minskcomplex Bank (Baltkrievija)	593	593	622	622
Kopā	31,257	31,257	3,467	3,467

Saistību pret kredītiestādēm termiņstruktūra:

	2001.gada 31.decembrī Koncerns LVL'000	2001.gada 31.decembrī Banka LVL'000	2000.gada 31.decembrī Koncerns LVL'000	2000.gada 31.decembrī Banka LVL'000
Saistības uz pieprasījumu	5,251	5,251	72	72
Termiņnoguldījumi	29,233	29,233	4,335	4,335
Kopā	34,484	34,484	4,407	4,407

14 NOGULDĪJUMI

	2001.gada 31.decembrī Koncerns LVL'000	2001.gada 31.decembrī Banka LVL'000	2000.gada 31.decembrī Koncerns LVL'000	2000.gada 31.decembrī Banka LVL'000
Pieprasījuma noguldījumi				
Pašvaldības	23	23	18	18
Valsts uzņēmumi	48	48	54	54
Privātuzņēmumi	8,629	8,700	4,241	4,241
Privātpersonas	10,704	10,440	3,345	3,345
Privātuzņēmumi – nerezidenti	192,899	170,402	86,899	85,018
Privātpersonas – nerezidenti	1,384	20,117	8,771	8,769
Kopā pieprasījuma noguldījumi	213,687	209,730	103,328	101,445
Termiņnoguldījumi				
Pašvaldības	4,000	4,000	4,000	4,000
Privātuzņēmumi	1,602	1,662	805	805
Privātpersonas	2,656	2,656	3,875	3,875
Privātuzņēmumi – nerezidenti	31,426	25,402	22,053	20,793
Privātpersonas – nerezidenti	5,646	5,486	3,036	2,886
Kopā termiņnoguldījumi	45,330	39,206	33,769	32,359
Kopā noguldījumi	259,017	248,936	137,097	133,804

Depozīti LVL 3,449 tūkstošu apmērā (2000.gadā: 6,152 tūkstoši) ir iekļāti kā nodrošinājums Bankas izsniegtajiem kredītiem. Skatīt 5.pielikumu.

A/S RIETUMU BANKA
2001. GADA FINANSU PĀRSKATI

14 NOGULDĪJUMI (turpinājums)

Termiņnoguldījumu termiņstruktūra:

	Līdz 1 mēnesim LVL'000	1 līdz 3 mēneši LVL'000	3 līdz 6 mēneši LVL'000	6 līdz 12 mēneši LVL'000	Vairāk par gadu LVL'000	Kopā LVL'000
2001.gada 31.decembrī						
Pašvaldības	-	-	4,000	-	-	4,000
Privātzņēmumi	1,535	32	1	34	-	1,602
Privātpersonas	551	514	466	983	142	2,656
Nerezidenti	18,525	11,587	3,153	2,749	1,058	37,072
Kopā	20,611	12,133	7,620	3,766	1,200	45,330
2000.gada 31.decembrī						
Pašvaldības	-	-	4,000	-	-	4,000
Privātzņēmumi	666	119	-	-	20	805
Privātpersonas	1,970	552	465	767	121	3,875
Nerezidenti	15,073	4,137	2,350	1,979	1,550	25,089
Kopā	17,709	4,808	6,815	2,746	1,691	33,769

2001. gadā vidējā procentu likme, kas tika maksāta par pieprasījuma noguldījumiem bija 3.57% (2000.gadā: 5.15%) un vidējā procentu likme, kas tika maksāta par termiņnoguldījumiem bija 4.89% (2000.gadā: 6.3%).

15 NĀKAMO PERIODU IEŅĒMUMI UN UZKRĀTIE IZDEVUMI

	2001.gada 31.decembrī Koncerns LVL'000	2001.gada 31.decembrī Banka LVL'000	2000.gada 31.decembrī Koncerns LVL'000	2000.gada 31.decembrī Banka LVL'000
Uzkrātie procenti noguldījumiem	536	526	731	721
Pārējie	373	281	34	2
Kopā	909	807	765	723

A/S RIETUMU BANKA
2001. GADA FINANSU PĀRSKATI

16 APMĀKSĀTAIS PAMATKAPITĀLS

2001. gada 31. decembrī reģistrētais un emitētais pamatkapitāls bija 20,209,375 (2000: 17,408,750) akcijas ar nominālvērtību LVL 1 par akciju, turpretī apmaksātais pamatkapitāls bija 20,206,875 akcijas. Visu akciju sadalījumu ir šāds:

	2001. gada 31. decembrī LVL'000	2000. gada 31. decembrī LVL'000
Privātpersonas	18,078	15,427
Uzņēmumi- nerezidenti	2,123	1,974
Valdes locekļi	8	8
Kopā	20,209	17,409

Bankas lielākie akcionāri 2001. gada 31. decembrī:

	2001. gada 31. decembrī Apmaksātais pamatkapitāls LVL' 000	2001. gada 31. decembrī daļa pamatkapitālā (%)
Leonīds Esterkins	6,873	34.01
Tonijs Levins	6,731	33.31
Arkādijs Suharenko	3,584	17.73
Pārējie	3,021	14.95
Kopā	20,209	100.00

Bankai pieder 2,500 akcijas, kas ir rezervētas valdes locekļiem. Valdes locekļu akcijas ir bez balsstiesībām.

Maksājamās dividendes netiek uzskaitītas, kamēr tās nav apstiprinātas ikgadējā akcionāru pilnsapulcē. 2002. gada 15. martā akcionāru pilnsapulcē tiks piedāvāts izmaksāt dividendes par 2001. gadu LVL 0.05 apmērā par katru akciju (2000. – nulle), kas kopumā veido LVL 1,010tūkstošus (2000. – nulle). Šīs dividendes nav iekļautas šajos finansu pārskatos. Dividendes tiks atspoguļotas kā peļņas sadale kapitāla un rezervju izmaiņu pārskatā 2002.gada finansu pārskatos.

17 PROCENTU IEŅĒMUMI

Procentu ieņēmumi veidojas no:

	2001 Koncerns LVL'000	2001 Banka LVL'000	2000 Koncerns LVL'000	2000 Banka LVL'000
Prasībām pret kredītiestādēm	3,431	3,062	2,045	2,045
Kredītiem	6,501	4,638	2,964	2,681
Vērtspapīriem ar fiksēto ienākumu	1,982	1,973	1,569	1,569
Pārējie procentu ieņēmumi	525	508	575	539
Kopā	12,439	10,181	7,153	6,834

18 PROCENTU IZDEVUMI

Procentu izdevumi veidojas no:

	2001 Koncerns LVL'000	2001 Banka LVL'000	2000 Koncerns LVL'000	2000 Banka LVL'000
Klientu noguldījumiem	3,746	2,995	2,065	1,835
Saistībām pret citām kredītiestādēm	677	625	641	641
Pārējiem procentu izdevumiem	118	88	70	70
Kopā	4,541	3,708	2,776	2,546

A/S RIETUMU BANKA
2001. GADA FINANSU PĀRSKATI

19 KOMISIJAS NAUDAS IEŅĒMUMI

Komisijas naudas ieņēmumi veidojas no:

	2001 Koncerns LVL'000	2001 Banka LVL'000	2000 Koncerns LVL'000	2000 Banka LVL'000
Naudas pārskaitījumi	3,903	3,038	2,505	2,505
Skaidrās naudas izmaksām	498	498	366	366
Klientu-bankas sakaru sistēmas "Home banking" apkalpošanas	303	303	277	277
Ienākumiem par kredītkaršu apkalpošanu	1,001	786	265	265
Ienākumiem par klientu līdzekļu pārvaldīšanu un brokeru komisijas	1,027	33	209	73
Kontu atvēršanas	266	266	138	138
Ienākumiem par kredītu izsniegšanu	416	416	91	91
Pārējiem komisijas ieņēmumiem	914	812	489	397
Kopā	8,328	6,152	4,340	4,112

20 KOMISIJAS NAUDAS IZDEVUMI

Komisijas naudas izdevumus veido:

	2001 Koncerns LVL'000	2001 Banka LVL'000	2000 Koncerns LVL'000	2000 Banka LVL'000
Korespondējošo banku komisijas	546	409	322	322
Brokeru komisijas	535	13	132	62
Komisija par skaidrās naudas izmaksām	26	26	36	36
Izdevumi par kredītkaršu apkalpošanu	375	230	16	16
Pārējie komisijas izdevumi	251	234	25	20
Kopā	1,733	912	531	456

21 PEĻŅA NO DARĪJUMIEM AR ĀRVALSTU VALŪTU UN DARĪJUMIEM AR VĒRTSPAPĪRIEM, NETO

	2001 Koncerns LVL'000	2001 Banka LVL'000	2000 Koncerns LVL'000	2000 Banka LVL'000
Peļņa/(zaudējumi) no Krievijas rubļu konvertācijas	620	620	(191)	(194)
Peļņa/(zaudējumi) no Baltkrievijas rubļu konvertācijas	39	39	14	14
Peļņa/(zaudējumi) no Kazahstānas tengas konvertācijas	12	12	10	10
Peļņa/(zaudējumi) no Ukrainas grivnas konvertācijas	11	11	46	46
Peļņa/(zaudējumi) no OECD valstu valūtu konvertācijas	794	1,075	409	409
Zaudējumi no ārvalstu valūtu pārvērtēšanas	(120)	(123)	(110)	(104)
Peļņa no vērtspapīru tirdzniecības	1,920	825	939	529
Peļņa/(zaudējumi) no vērtspapīru pārvērtēšanas	80	80	(142)	(142)
Peļņa/(zaudējumi) no darījumiem ar citiem finansu instrumentiem	(511)	(511)	(513)	(513)
Pārējie	164	-	56	35
Neto peļņa no darījumiem ar vērtspapīriem un ārvalstu valūtu	3,009	2,028	518	90

A/S RIETUMU BANKA
2001. GADA FINANSU PĀRSKATI

22 ADMINISTRATĪVIE IZDEVUMI

Algas un attiecīgie sociālās apdrošināšanas maksājumi atspoguļo darbinieku pamata atalgojumu, sociālās apdrošināšanas maksājumus, kā arī citas piemaksas. 2001. gadā un 2000. gadā Bankas vidējais darbinieku skaits bija attiecīgi 420 un 301 darbinieki.

Administratīvos izdevumus veido:

	2001	2001	2000	2000
	Koncerns	Banka	Koncerns	Banka
	LVL'000	LVL'000	LVL'000	LVL'000
Algas valdes un padomes locekļiem	616	564	372	372
Algas darbiniekiem	2,679	2,072	1,266	1,251
Sociālās apdrošināšanas maksājumi	756	593	373	373
Sakaru izdevumi	1,115	933	558	546
Profesionālo pakalpojumu izmaksas	1,021	151	458	455
Reklāma un mārketinga	170	156	81	81
Ziedojumi labdarībai	129	129	110	110
Komunālie maksājumi un uzturēšanas izdevumi	92	53	60	60
Reprezentācijas izdevumi	128	90	67	67
Komandējumi	183	151	136	136
Īre	315	175	183	164
Kancelejas piederumi	125	66	24	24
Apmācības izdevumi	18	12	14	14
Soda naudas	19	19	5	5
Apsardze	70	7	3	3
Īpašuma nodoklis	66	66	43	43
Pārējie	1,573	1,014	606	526
Kopā	9,075	6,251	4,359	4,230

23 AMORTIZĀCIJAS UN NOLIETOJUMA IZMAKSAS

	2001	2001	2000	2000
	Koncerns	Banka	Koncerns	Banka
	LVL'000	LVL'000	LVL'000	LVL'000
Pamatlīdzekļu nolietojums	1,580	1,170	628	627
Nemateriālās vērtības amortizācija	355	355	-	-
Kopā	1,935	1,525	628	627

24 IZDEVUMI UZKRĀJUMIEM NEDROŠIEM PARĀDIEM UN UZLRĀJUMU SAMAZINĀŠANAS IENĒMUMI

Tabulā atspoguļoti kopējie Bankas uzkrājumi nedrošiem parādiem attiecīgā atskaites perioda beigās:

	Kredīti	Pārējie	Kopā
Uzkrājumi 1999. gada 31. decembrī	7,296	191	7,487
Uzkrājumu samazinājums	(4,707)	(174)	(4,881)
Izdevumi uzkrājumiem nedrošiem parādiem			
peļņas un zaudējumu aprēķinā	4,048	51	4,099
Norakstītie aktīvi	(5,884)	-	(5,884)
Valūtas kursu svārstības	262	-	262
Uzkrājumi 2000. gada 31. decembrī	1,015	68	1,083
Meitas uzņēmuma iegāde un apvienošanās	488	56	544
Uzkrājumu samazinājums	(1,114)	(29)	(1,143)
Izdevumi uzkrājumiem nedrošiem parādiem			
peļņas un zaudējumu aprēķinā	1,301	-	1,301
Norakstītie aktīvi	(57)	(38)	(95)
Valūtas kursu svārstības	84	-	84
Uzkrājumi 2001. gada 31. decembrī	1,717	57	1,774

A/S RIETUMU BANKA
2001. GADA FINANSU PĀRSKATI

25 NODOKĻI

Uzņēmuma ienākuma nodoklis atšķiras no teorētiski aprēķinātā nodokļa summas, kas būtu jāmaksā, ja Bankas un Koncerna peļņai piemērotu likumā noteikto 25% likmi:

	2001 Koncerns LVL'000	2001 Banka LVL'000	2000 Koncerns LVL'000	2000 Banka LVL'000
Peļņa pirms nodokļiem	6,308	6,109	4,448	4,448
Teorētiski aprēķinātais nodoklis, izmantojot 25% likmi (2000 – 25%)	1,577	1,527	1,112	1,112
Izdevumi, par kuriem nedrīkst samazināt apliekamo ienākumu	355	278	176	176
Ar nodokļi neapliekamie ienākumi	(69)	(326)	(800)	(800)
Izmaiņas neatzītājā atliktā nodokļa aktīvā	(1,177)	(1,177)	(488)	(488)
Pagaidu atšķirību pārvērtēšanas rezultāts	(178)	(258)	-	-
Citās valstīs atšķirīgu nodokļu likmju ietekme	(262)	-	-	-
Atšķirīgu turpmākajos gados noteikto nodokļu likmju ietekme uz atliktā nodokļa apjomu	(273)	(273)	-	-
Nodokļa izdevumi / (samazinājums)	(27)	(229)	-	-

Atliktais nodoklis ir aprēķināts no sekojošām pagaidu atšķirībām starp aktīvu un saistību bilances vērtībām un to vērtībām uzņēmumu ienākuma nodokļa aprēķina mērķiem:

	2001 Koncerns LVL'000	2001 Banka LVL'000	2000 Koncerns LVL'000	2000 Banka LVL'000
Pamatlīdzekļu nolietojuma pagaidu atšķirības	592	592	531	531
Vispārējie uzkrājumi	(78)	(78)	(131)	(131)
Uz nākamiem taksācijas periodiem pārnesamie zaudējumi uzņēmumu ienākuma nodokļa mērķiem	(167)	(167)	(1,527)	(1,527)
Pārvērtēšanas rezerve – pārdošanai pieejamie ieguldījumi	(227)	(227)	-	-
Pagaidu atšķirības, par kurām atliktā nodokļa aktīvs netiek atzīts	-	-	1,128	1,128
Atliktā nodokļa saistības	120	120	-	-

A/S RIETUMU BANKA
2001. GADA FINANSU PĀRSKATI

26 ĀRPUSBILANCES POSTEŅI

2000. gada un 2001. gada 31. decembrī aktīvu pārvaldīšanā struktūra ir šāda:

	2001. gada 31. decembrī Koncerns LVL'000	2001. gada 31. decembrī Banka LVL'000	2000. gada 31. decembrī Koncerns LVL'000	2000. gada 31. decembrī Banka LVL'000
Krievijas valsts obligācijas	26,564	3,254	17,743	8,563
Krievijas biržā kotētās akcijas	3,322	680	6,665	542
Ukrainas valsts obligācijas	941	602	321	321
Kopējie fondi	225	225	132	132
ASV korporatīvās obligācijas	4,682	120	363	4
Latvijas valsts obligācijas	101	101	-	-
Prasības pret Paveletsky un Impexbank	63	63	-	-
Privatizācijas sertifikāti	40	40	122	122
Ņujorkas biržā kotētās akcijas	2,551	17	294	26
Frankfurtes biržā kotētās akcijas	27	13	-	-
Depozīts Londonas Standard bankā	-	-	25,498	25,498
Brazīlijas valsts obligācijas	2,757	-	661	-
ASV valsts obligācijas	4,284	-	607	-
Pārējie aktīvi	5,042	-	1,220	12
Kopā	50,599	5,115	53,626	35,220

Aktīvus pārvaldīšanā veido vērtspapīri un citi aktīvi, kurus Koncerns pārvalda un tur klientu uzdevumā. Par šiem pakalpojumiem, Koncerns saņem komisijas naudu. Saskaņā ar līgumiem, kas noslēgti ar klientiem, šie darījumi nerada Koncernam ne procentu likmju, ne kredīta, ne arī valūtas risku. Visi vērtspapīri ir atspoguļoti pēc to tirgus vērtības.

Ārpusbilances posteņus veido:

	2001. gada 31. decembrī Koncerns LVL '000	2001. gada 31. decembrī Banka LVL '000	2000. gada 31. decembrī Koncerns LVL '000	2000. gada 31. decembrī Banka LVL '000
Iespējamās saistības				
Izsniegtās garantijas	1,909	1,909	337	337
Saistības par kredītu izsniegšanu	6,784	6,784	841	841
No valūtas spot darījumiem izrietošās prasības	(7,535)	(7,535)	(1,656)	(1,656)
No valūtas spot darījumiem izrietošās saistības	7,552	7,552	1,675	1,675
Kopā ārvalstu valūtas darījumi, neto	17	17	19	19
Kopā	8,710	8,710	1,197	1,197

2001. gada 31. decembrī Bankai bija noslēgti 59 nepabeigti ārvalstu valūtas *spot* līgumi. (2000:17)

Tiesu procesi. 2001. gada 31. decembrī Koncerns bija iesaistīts kā atbildētājs 7 (2000. gada 31. decembrī – 5) nepabeigtos tiesas procesos. Kopējā šo procesu prasījumu summa ir LVL 1,434 tūkstoši. Prasībām, kuras saskaņā ar profesionālu sniegtajiem vērtējumiem un pēc vadības domām varētu radīt zaudējumus, ir izveidoti uzkrājumi.

Kapitālieguldījumu saistības. 2001. gada 31. decembrī Koncernam pastāvēja kapitālieguldījumu saistības LVL 1,247 apmērā, kas saistītas no programmatūras un datoru aparatūras pirkšanu. Koncerna vadība ir pārliecināta, ka nākotnē tīrie ienākumi un finansējums būs pietiekami, lai segtu šīs saistības.

Saistības par kredītu izsniegšanu. Saistību par kredītu izsniegšanu mērķis ir nodrošināt ka līdzekļi klientiem ir pieejami pēc viņu pieprasījuma. Garantijām un akreditīviem, kas pēc būtības ir neatsaucamas garantijas, kas rada Koncernam saistības veikt maksājumus gadījumā, ja tā klienti nespēj izpildīt savas saistības pret trešajām pusēm, ir tāds pats kredītrisks kā kredītiem. Naudas līdzekļu pieprasījums garantiju un akreditīvu izsniegšanas gadījumā ir ievērojami mazāks nekā saistību apjoms, jo vairumā gadījumu nav paredzams, ka, saskaņā ar līgumu nosacījumiem, trešā puse pieprasīs naudas līdzekļu maksājumus no Koncerna.

A/S RIETUMU BANKA
2001. GADA FINANSU PĀRSKATI

27 NAUDA UN TĀS EKVIVALENTI

Naudu un tās ekvivalentus veido:

	2001. gada 31. decembrī Koncerns LVL '000	2001. gada 31. decembrī Banka LVL '000	2000. gada 31. decembrī Koncerns LVL '000	2000. gada 31. decembrī Banka LVL '000
Kase	5,757	5,757	2,198	2,198
Prasības pret Latvijas Banku	9,469	9,469	5,341	5,341
Prasības uz pieprasījumu pret citām kredītiestādēm	150,111	149,830	36,302	36,275
(Saisības uz pieprasījumu pret citām kredītiestādēm)	(5,251)	(5,251)	(72)	(72)
Kopā	<u>160,086</u>	<u>159,805</u>	<u>43,769</u>	<u>43,742</u>

28 DARĪJUMI AR SAISTĪTĀM PERSONĀM

Par saistītām personām tiek uzskatīti akcionāri, kuriem Bankā ir būtiska ietekme, padomes un valdes locekļi, vadošie darbinieki, viņu tuvi radnieki un viņu kontrolē esošie uzņēmumi, kā arī meitas un saistītie uzņēmumi.

	2001. gada 31. decembrī LVL '000	2000. gada 31. decembrī LVL '000
Kredīti:		
Kredīti pārskata perioda sākumā	239	78
Pārskata perioda laikā vadībai izsniegtie kredīti	148	250
Pārvietošana	-	(30)
Pārskata perioda laikā atmaksātie kredīti	(83)	(59)
Kredīti vadībai pārskata perioda beigās	<u>304</u>	<u>239</u>
Procentu ieņēmumi	28	12
Noguldījumi		
Noguldījumi pārskata perioda sākumā	2,010	1,127
Pārskata periodā saņemtie noguldījumi	105	1,891
Pārskata periodā izmaksātie noguldījumi	(2,010)	(1,008)
Noguldījumi pārskata perioda beigās	<u>105</u>	<u>2,010</u>
Procentu izdevumi noguldījumiem	1	4
Vadībai izsniegtās Koncerna garantijas un piešķirtās kredītlīnijas	139	126

Saistītām personām izsniegtajiem kredītiem un garantijām nav izveidoti uzkrājumi (2000. gadā: nulle).

Visi darījumi ar saistītām pusēm ir veikti atbilstoši to tirgus vērtībai, kāda tiek noteikta šādiem darījumiem ar trešajām, nesaistītām pusēm.

2001. gada 31. decembrī Banka izpildīja Kredītiestāžu likuma prasību, kas nosaka, ka Bankas riska darījumu kopsumma ar saistītām personām nedrīkst pārsniegt 15% no bankas pašu kapitāla, kas aprēķināts 30. pielikumā.

A/S RIETUMU BANKA
2001. GADA FINANSU PĀRSKATI

29 ĀRVALSTU VALŪTAS POZĪCIJAS

Ārvalstu valūtās uzrādīto aktīvu un pasīvu analīze 2001. gada 31. decembrī bija šāda:

	Aktīvi	Pasīvi	Tīrā nākotnes atklātā pozīcija	Atklātā pozīcija	Procentos no pašu kapitāla
USD	250,658	252,039	415	(966)	(56,14%)
RUB	3,539	3,792	-	(253)	(1,61%)
UAH	6	26	-	(20)	(0,13%)
EUR	15,836	15,682	-	154	0,98%
CHF	45	21	(93)	(69)	(0,44%)
Pārējās (īsā)	124	159	-	(35)	(0,22%)
Pārējās (garā)	3,036	2,930	-	106	0,67%
Kopā	273,244	274,649	322	(1,083)	
Kopā īso pozīciju kopsumma					(1,343)
Kopā garo pozīciju kopsumma					260
Kopā atklātā pozīcija					8,54%
Ārvalstu valūtas riska kapitāla prasība					103

Banka cenšas samērot aktīvus un saistības ārvalstu valūtās, lai izvairītos no ārvalstu valūtu riska.

2001. gada 31. decembrī Banka izpildīja Latvijas Kredītiestāžu likuma regulējošās prasības, kas nosaka, ka atklātā pozīcija katrā atsevišķā ārvalstu valūtā nedrīkst pārsniegt 10% no bankas pašu kapitāla (bankas pašu kapitāla definīciju saskaņā ar Finanšu un kapitāla tirgus komisijas norādījumiem skatīt 30. pielikumā) un kopējā ārvalstu valūtas atvērtā pozīcija nedrīkst pārsniegt 20% no Bankas pašu kapitāla.

30 KAPITĀLA PIETIEKAMĪBA

Kapitāla pietiekamība atspoguļo tos Bankas kapitāla resursus, kas nepieciešami, lai nodrošinātos pret kredītrisku un citiem līdzīgiem riskiem, kas saistīti ar Bankas aktīvu portfeli un ārpusbilances posteņiem.

Balstoties uz Finanšu un kapitāla tirgus komisijas norādījumiem, Bankas pašu kapitāls, kas jāizmanto kapitāla pietiekamības aprēķināšanai, 2001. gada 31. decembrī tika aprēķināts šādi:

Pašu kapitāla pirmā līmeņa elementi	
- apmaksātais pamatkapitāls	20,209
- rezerves kapitāls	16
- uzkrātie zaudējumi	(7,505)
- mīnus: valdes akcijas	(3)
- 2001. gada peļņa	6,338
Atskaitījumi	
Nemateriālā vērtība	(1,769)
Paredzētās dividendes	(1,010)
Kopā pašu kapitāla pirmā līmeņa elementi	16,276
70% no pamatlīdzekļu pārvērtēšanas rezerves	478
Pārvērtēšanas rezerve – pārdošanai pieejamie ieguldījumi	(1,032)
Kopā pašu kapitāla otrā līmeņa elementi	(554)
Pašu kapitāls, kas tiek izmantots kapitāla pietiekamības aprēķinā saskaņā ar Finanšu un kapitāla tirgus komisijas norādījumiem	15,722
Pašu kapitāla otrā līmeņa elementi saskaņā ar Bāzeles Komitejas vadlīnijām	
Pamatlīdzekļu pārvērtēšanas rezerve	683
Pārvērtēšanas rezerve – pārdošanai pieejamie ieguldījumi	(1,032)
Pašu kapitāls, kas tiek izmantots kapitāla pietiekamības aprēķinā saskaņā ar Bāzeles Komitejas vadlīnijām	15,927

A/S RIETUMU BANKA
2001. GADA FINANSU PĀRSKATI

30 KAPITĀLA PIETIEKAMĪBA (turpinājums)

2001. gada 31. decembrī Banka izpildīja Kredītiestāžu likuma un Finanšu un kapitāla tirgus komisijas prasības attiecībā uz kapitāla pietiekamību un minimālā pašu kapitāla līmeni. Kapitāla pietiekamības rādītāja aprēķins, saskaņā ar Finanšu un kapitāla tirgus komisijas norādījumiem, ir šāds:

	Aktīvi 2001. gada 31. decembrī	Riska pakāpe %	Riska svērtie aktīvi
Bilances posteņi			
Kase un prasības uz pieprasījumu pret Latvijas Banku	15,226	0%	-
Prasības pret A zonas valstu centrālajam vadībām un centrālajām bankām	12,008	0%	-
Ar noguldījumiem nodrošinātie kredīti	30,944	0%	-
Prasības pret A zonas valstu kredītiestādēm	150,380	20%	30,076
Prasības uz pieprasījumu pret kredītiestādēm Latvijā	624	20%	125
Terminnoguldījumi Latvijas kredītiestādēs	50	50%	25
Kredīti, kuri pilnībā nodrošināti ar zemesgrāmatā reģistrētu nekustamā īpašuma ķīlu	4,075	50%	2,038
Nākamo periodu izdevumi un uzkrātie ienākumi	522	100%	522
Prasības pret B zonas valstu centrālajam vadībām un centrālajām bankām	1,244	100%	1,244
Prasības pret B zonas valstu kredītiestādēm	5,303	100%	5,303
Prasības pret citiem aizņēmējiem, kuri nav kredītiestādes, centrālās valdības, centrālās bankas, pašvaldības, Eiropas Savienības starptautiskās attīstības bankas, izņemot prasības ar zemāku riska pakāpi	74,575	100%	74,575
Akcijas un citi vērtspapīri ar nefiksētu ienākumu un līdzdalība meitas uzņēmumu pamatkapitālā	83	100%	83
Pamatlīdzekļi	10,255	100%	10,255
Pārējie aktīvi	5,419	100%	5,419
Kopā aktīvi	310,708		129,665
Ārpusbilances posteņi			
Piešķirtie, bet vēl neizsniegtie kredīti ar 50% riska pakāpi	3,740	50%	1,870
Piešķirtie, bet vēl neizsniegtie kredīti ar 0% riska pakāpi	1,182	0%	-
Garantijas ar 0% riska pakāpi	556	0%	-
Garantijas ar 100% riska pakāpi	1,353	100%	1,353
Kopā aktīvi un ārpusbilances posteņi kapitāla pietiekamības aprēķinam			132,888
Bankas portfeļa kredītriska kapitāla prasība			13,289
Tirdzniecības portfeļa pozīcijas riska kapitāla prasība			166
Ārvalstu valūtas maiņas riska kapitāla prasība			103
Kapitāla prasību segums ar pašu kapitālu			2,164
Kapitāla pietiekamības rādītājs			11.60%

2001. gada 31. decembrī Bankas kapitāla pietiekamība saskaņā ar Finanšu un kapitāla tirgus komisijas norādījumiem bija 11.60%. Latvijas Kredītiestāžu likuma un Finanšu un kapitāla tirgus komisijas prasība attiecībā uz minimālo kapitāla pietiekamību ir 10%.

A zonā ir ietvertas valstis, kas ir OECD pilntiesīgas dalībvalstis un kas pēdējo 5 gadu laikā nav restrukturizējušas savu ārējo parādu un kas ir noslēgušas speciālus aizdevuma līgumus ar SVF saistībā ar Fonda vispārējo līgumu par kredītiem.

A/S RIETUMU BANKA
2001. GADA FINANSU PĀRSKATI

30 KAPITĀLA PIETIEKAMĪBA (turpinājums)

Kapitāla pietiekamības aprēķins, saskaņā ar Bāzeles Komitejas vadlīnijām 2001. gada 31. decembrī bija:

	Aktīvi 2001. gada 31. decembrī	Riska pakāpe %	Riska svērtie aktīvi
Bilances posteņi			
Kase un prasības uz pieprasījumu pret Latvijas Banku	15,226	0%	-
Ar noguldījumiem nodrošināti kredīti	30,944	0%	-
Prasības pret OECD centrālajām valdībām un centrālajām bankām	12,008	0%	-
Prasības pret OECD valstu kredītiestādēm	150,380	20%	30,076
Prasības pret kredītiestādēm ārpus OECD reģiona	5,977	20%	1,195
Kredīti, kuri pilnībā nodrošināti ar zemesgrāmatā reģistrētu nekustamā īpašuma ķīlu	4,075	50%	2,038
Prasības pret citiem aizņēmējiem, kuri nav kredītiestādes, centrālās valdības, centrālās bankas, pašvaldības, Eiropas Savienības starptautiskās attīstības bankas, izņemot prasības ar zemāku riska pakāpi	74,575	100%	74,575
Prasības pret centrālām valdībām ārpus OECD reģiona (izņemot prasības nacionālajā valūtā)	1,244	100%	1,244
Akcijas un citi vērtspapīri ar nefiksētu ienākumu un līdzdalība meitas uzņēmumu pamatkapitālā	83	100%	83
Nākamo periodu izdevumi un uzkrātie ienākumi	522	100%	522
Pamatlīdzekļi	10,255	100%	10,255
Pārējie aktīvi	5,419	100%	5,419
Kopā aktīvi	310,708		125,407
Ārpusbilances posteņi			
Piešķirtie, bet vēl neizsniegtie kredīti ar 50% riska pakāpi	3,740	50%	1,870
Piešķirtie, bet vēl neizsniegtie kredīti ar 0% riska pakāpi	1,182	0%	-
Garantijas ar 0% riska pakāpi	556	0%	-
Garantijas ar 100% riska pakāpi	1,353	100%	1,353
Kopā aktīvi un ārpusbilances posteņi kapitāla pietiekamības aprēķinam			128,630
Bankas portfeļa kredītriska kapitāla prasība			12,863
Tirdzniecības portfeļa pozīcijas riska kapitāla prasība			166
Ārvalstu valūtas maiņas riska kapitāla prasība			103
Kapitāla prasību segums ar pašu kapitālu			15,927
Kapitāla pietiekamības rādītājs			12.13%

Koncerna kapitāla pietiekamības rādītājs 2001. gada 31. decembrī bija 12.13%, kas pārsniedz Bāzeles Komitejas vadlīnijās ieteikto minimālo rādītāju 8% apmērā.

A/S RIETUMU BANKA
2001. GADA FINANSU PĀRSKATI

31 AKTĪVU, PASĪVU UN KAPITĀLA UN REZERVJU TERMIŅSTRUKTŪRA

Tabulā ir atspoguļota Koncerna aktīvu, saistību un kapitāla un rezervju termiņu analīze, kas veikta, ņemot vērā atlikušo termiņu no bilances datuma līdz līgumā paredzētā termiņa beigām. Atlikušie termiņi 2001. gada 31. decembrī bija šādi:

	Līdz 1 mēnesim	1 līdz 3 mēneši	3 līdz 6 mēneši	6 līdz 12 mēneši	Vairāk par 1 gadu un bez datuma	Kopā
Aktīvi						
Kase un prasības pret Latvijas Banku	15,226	-	-	-	-	15,226
Prasības pret kredītiestādēm	154,267	-	50	-	319	154,636
Kredīti	12,034	26,178	5,512	4,517	27,501	75,742
Valsts obligācijas un citi vērtspapīri ar fiksētu ienākumu	18,825	6,673	-	3,081	20,691	49,270
Akcijas un citi vērtspapīri ar nefiksētu ienākumu	674	-	-	-	83	757
Nemateriālā vērtība	-	-	-	-	1,769	1,769
Pamatlīdzekļi,	-	-	-	-	10,255	10,255
Pārējie aktīvi	5,419	-	-	-	-	5,419
Nākamo periodu izdevumi un uzkrātie ieņēmumi	-	602	-	-	-	602
Kopā aktīvi	206,445	33,453	5,562	7,598	60,618	313,676
Mīnus nākamo periodu izdevumi	(337)	-	-	-	-	(337)
Kopā aktīvi likviditātes aprēķinam	206,108	33,453	5,562	7,598	60,618	313,339
Pasīvi						
Saistības pret kredītiestādēm	6,443	24,882	3,131	5	23	34,484
Noguldījumi	234,298	12,133	7,620	3,766	1,200	259,017
Pārējās saistības	241	-	-	-	-	241
Nākamo periodu ieņēmumi un uzkrātie izdevumi	467	224	103	64	51	909
Uzkrājumi saistībām un maksājumiem	-	-	79	-	-	79
Atliktā nodokļa saistības	-	-	-	-	120	120
Kopā kapitāls un rezerves	-	-	-	-	18,706	18,706
Kopā pasīvi un kapitāls un rezerves	241,449	37,239	10,933	3,835	20,100	313,556
Tīrā likviditātes pozīcija	(35,341)	(3,786)	(5,371)	3,763	40,518	(217)
Likviditātes kopējā pozīcija	(35,341)	(39,127)	(44,498)	(40,735)	(217)	

A/S RIETUMU BANKA
2001. GADA FINANSU PĀRSKATI

32 PROCENTU LIKMJU RISKĀ ANALĪZE

Procentu likmes risks ir risks, ka finansu instrumenta vērtība var svārstīties tirgus procentu likmju maiņas rezultātā. Periods, kurā finansu instrumenta likme ir fiksēta, nosaka, cik lielā mērā tas ir pakļauts procentu likmju riskam Bankas Resursu nodaļa, Aktīvu-pasīvu pārvaldes politika un Aktīvu un pasīvu komiteja kontrolē šo risku.

Koncerna aktīvu, pasīvu un kapitāla un rezervju termiņstruktūra ir šāda:

LVL '000	Līdz 1 mēnesim	1 - 3 mēneši	3 - 6 mēneši	6 - 12 mēneši	Virš 1 gada	Bez procentiem	Kopā
Aktīvi							
Kase un prasības pret Latvijas							
Banku	-	-	-	-	-	15,226	15,226
Prasības pret kredītiestādēm	151,967	-	50	-	319	2,300	154,636
Kredīti	12,034	26,178	5,512	2,363	27,501	2,154	75,742
Valsts obligācijas un citi vērtspapīri ar fiksētu ienākumu	18,825	6,673	-	3,081	19,447	1,244	49,270
Akcijas un citi vērtspapīri ar nefiksētu ienākumu	-	-	-	-	-	757	757
Nemateriālā vērtība	-	-	-	-	-	1,769	1,769
Pamatlīdzekļi	-	-	-	-	-	10,255	10,255
Pārējie aktīvi	4,873	-	-	-	-	546	5,419
Nākamo periodu izdevumi un uzkrātie ieņēmumi	-	-	-	-	-	602	602
Kopā aktīvi	187,701	32,851	5,562	5,444	47,267	34,853	313,676
Pasīvi							
Saistības pret kredītiestādēm	5,350	24,882	3,131	5	23	1,093	34,484
Noguldījumi	113,484	12,133	7,620	3,766	1,200	120,814	259,017
Pārējās saistības	-	-	-	-	-	241	241
Nākamo periodu ieņēmumi un uzkrātie izdevumi	-	-	-	-	-	909	909
Uzkrājumi saistībām un maksājumiem	-	-	-	-	-	79	79
Atliktā nodokļa saistības	-	-	-	-	-	120	120
Kopā kapitāls un rezerves	-	-	-	-	-	18,706	18,706
Kopā pasīvi un kapitāls un rezerves	118,834	37,015	10,751	3,771	1,223	141,962	313,556

* * * * *